

*Mabon investiční fond s proměnným základním kapitálem a.s.*

---

**Erbjudande till aktieägarna och  
teckningsoptionsinnehavarna i  
Agromino A/S**

---

STOCKHOLM  
CORPORATE  
FINANCE

## VIKTIG INFORMATION

### Allmänt

Mabon investiční fond s proměnným základním kapitálem a.s., ("Mabon"), org.nr 28904681 (Tjeckien), har lämnat ett kontant, enligt dansk rätt budpliktigt, bud att förvärva samtliga aktier och teckningsoptioner i Agromino, ("Agromino"), org.nr 29801843 (Danmark), i enlighet med villkoren i denna erbjudandehandling ("Erbjudandet").

Denna erbjudandehandling ("Erbjudandehandlingen") har upprättats med anledning av Erbjudandet. Erbjudandehandlingen har godkänts och registrerats av Finansinspektionen i enlighet med 2 kap. lagen (2006:451) om offentliga uppköpserbjudanden på aktiemarknaden och 2a kap. lagen (1991:980) om handel med finansiella instrument. Finansinspektionens godkännande och registrering innebär inte att Finansinspektionen garanterar att sakuppgifterna i Erbjudandehandlingen är riktiga eller fullständiga.

Informationen i denna Erbjudandehandling avses vara korrekt, om än inte fullständig, endast per dagen för Erbjudandehandlingen. Det lämnas ingen försäkran om att informationen har varit eller kommer att vara korrekt vid någon annan tidpunkt. I tillämpliga fall kommer Mabon att upprätta tillägg till erbjudandehandlingen i enlighet med tillämpliga lagar och regler, inklusive lagen (1991:980) om handel med finansiella instrument och Nasdaq Stockholms Takeover-regler. Informationen om Agromino på sidorna 15-61 i denna Erbjudandehandling är därför baserad på information som har offentliggjorts av Agromino. Mabon garanterar inte att informationen om Agromino i Erbjudandehandlingen är korrekt eller fullständig och tar inget ansvar för att sådan information är korrekt eller fullständig.

Stockholm Corporate Finance AB org.nr. 556672-0727 är finansiell rådgivare, Hagberg & Aneborn Fondkommission AB org.nr. 559071-6675 är transaktionsombud och Advokatfirman Glimstedt Stockholm KB är legal rådgivare till Mabon i samband med Erbjudandet och de ansvarar inte för att ge råd till någon annan part. I samband härmed kommer varken Stockholm Corporate Finance AB, Hagberg & Aneborn Fondkommission AB eller Advokatfirman Glimstedt Stockholm KB, till dem närliggande parter, eller deras närliggande parter styrelseledamöter, befattningshavare, anställda eller andra representanter, att betrakta någon annan part som deras klient, och de kommer inte heller att vara ansvariga gentemot någon annan part för att tillhandahålla sådant skydd som tillhandahålls deras klienter eller för att tillhandahålla rådgivning i anledning av Erbjudandet eller några andra omständigheter som omnämns i denna Erbjudandehandling.

Med undantag för där det uttryckligen anges att så har skett har ingen information i denna Erbjudandehandling reviderats eller granskats av revisor. Vissa siffror i Erbjudandehandlingen har avrundats. Detta kan innebära att vissa tabeller inte summerar korrekt.

### Tillämplig lag och tvister

Erbjudandet och eventuella avtal som kan komma att ingås mellan Mabon och aktieägarna i Agromino med anledning av Erbjudandet regleras av och tolkas i enlighet med svensk materiell rätt och i viss omfattning danska bestämmelser. Tvister som uppstår med anledning av Erbjudandet ska slutligt avgöras av svensk domstol, varvid Stockholms tingsrätt ska utgöra första instans. Mabon har, i enlighet med lagen (2006:451) om offentliga uppköpserbjudanden på aktiemarknaden, genom avtal åtagit sig gentemot Nasdaq Stockholm att följa Nasdaq Stockholms Takeover-regler ("Takeover-reglerna") och Aktiemarknadsnämndens tolkningar och tillämpningar av Nasdaq Stockholms Takeover-regler och, i förekommande fall, Aktiemarknadsnämndens tolkningar av Näringslivets Börskommittés tidigare gällande regler om offentliga uppköpserbjudanden samt att underkasta sig de sanktioner som Nasdaq Stockholm kan komma att fastställa vid eventuella överträdelser av reglerna. Åtagandet gjordes den 22 november 2018 och Mabon informerade Börsen om Erbjudandet samma dag.

Agromino är ett bolag med registrerad adress i Danmark, vilket innebär att danska aktiebolagsrättsliga och liknande bestämmelser är tillämpliga på Agromino samt att danska budpliktsregler är tillämpliga på Erbjudandet. Sådana regler hänför sig bland annat till skyldigheten att informera anställda om andelen röster som medför kontroll samt undantag från budplikten. Enligt danska regler måste en aktieägare meddela ett danskt noterat bolag när dennes innehav i sådant danskt bolag, när, överstiger eller understiger 5, 10, 15, 20, 25, 50, 90 eller 100 % och 1/3 eller 2/3 av det totala antalet röster eller aktier i ett sådant bolag. Ett sådant bolag måste publicera information avseende större aktieinnehav som erhålls i den elektroniska aktieboken som är offentlig och förvaras av Danish Business Authority.

### Framtidsinriktad information

Uttalanden i denna Erbjudandehandling som rör framtida förhållanden eller omständigheter, inklusive information om framtida resultat, tillväxt och andra utvecklingsprognoser samt andra effekter av Erbjudandet, utgör framtidsinriktad information. Sådan information kan exempelvis kännetecknas av att den innehåller ord som "förutses", "tros", "förväntas", "avses", "planeras", "änmas", "eftersträvas", "kommer" eller "kan" eller liknande uttryck. Framtidsinriktad information är till sin natur förknippad med risker och osäkerhetsmoment eftersom den avser förhållanden och är beroende av omständigheter som inträffar i framtiden. Till följd av ett flertal faktorer, vilka flera ligger utom Mabons kontroll, kan framtida förhållanden komma att avsevärt avvika från vad som uttryckts eller antytts i den framtidsinriktade informationen. All sådan framtidsinriktad information gäller endast för den dagen den lämnades och Mabon har ingen skyldighet (och åtar sig ingen sådan skyldighet) att uppdatera eller ändra någon sådan information till följd av ny information, framtida händelser eller andra förhållanden, förutom enligt vad som krävs av lagstiftning och annan reglering.

### Information till aktieägare och optionsinnehavare i Agromino utanför Sverige och för banker, mäklare, fondkommissionärer och förvaltare som innehar aktier eller optioner för personer utanför Sverige

Erbjudandet, i enlighet med de villkor som anges i denna Erbjudandehandling, riktar sig inte till personer vars deltagande i Erbjudandet kräver att någon ytterligare erbjudandehandling upprättas eller att registrering sker eller att någon annan åtgärd företas utöver vad som krävs enligt svensk och dansk lag.

Erbjudandet lämnas inte och kommer inte att lämnas, vare sig direkt eller indirekt, inom eller till Australien, Bermuda, Hong Kong, Isle of Man, Japan, Kanada, Malaysia, Nya Zeeland, Schweiz, Sydafrika, Singapore, Swaziland eller USA genom post eller något annat kommunikationsmedel eller hjälpmedel, vare sig av mellanstatlig karaktär eller för utländsk handel eller med hjälp av nationella börser i Australien, Bermuda, Hong Kong, Isle of Man, Japan, Kanada, Malaysia, Nya Zeeland, Schweiz, Singapore, Sydafrika, Swaziland eller USA. Detta inbegriper men är inte begränsat till telefax, elektronisk post, telex, telefon, internet eller andra former av elektronisk överföring. Erbjudandet kan inte accepteras och aktier eller teckningsoptioner kan inte överlåtas i enlighet med Erbjudandet, på något sådant sätt eller med något sådant kommunikationsmedel eller hjälpmedel inom eller ifrån Australien, Bermuda, Hong Kong, Isle of Man, Japan, Kanada, Malaysia, Nya Zeeland, Schweiz, Singapore, Sydafrika, Swaziland eller USA eller till en person som är från, befinner sig i eller är bosatta i Australien, Bermuda, Hong Kong, Isle of Man, Japan, Kanada, Malaysia, Nya Zeeland, Schweiz, Singapore, Sydafrika, Swaziland eller USA. Följaktligen kommer och ska inte dokumentation avseende Erbjudandet postas, på något annat sätt överföras, distribueras, vidarebefordras eller sändas, i eller till Australien, Bermuda, Hong Kong, Isle of Man, Japan, Kanada, Malaysia, Nya Zeeland, Schweiz, Singapore, Sydafrika, Swaziland eller USA. Banker, fondkommissionärer, mäklare och andra institutioner som innehar förvaltarregistrerade aktier eller teckningsoptioner för personer i Australien, Bermuda, Hong Kong, Isle of Man, Japan, Kanada, Malaysia, Nya Zeeland, Schweiz, Singapore, Sydafrika, Swaziland eller USA får inte vidarebefordra dokument som mottagits i anledning av Erbjudandet till sådana personer. Mabon kommer inte att erlagga något vederlag hänförligt till Erbjudandet, inom eller till Australien, Bermuda, Hong Kong, Isle of Man, Japan, Kanada, Malaysia, Nya Zeeland, Schweiz, Singapore, Sydafrika, Swaziland eller USA.

Varje försök till accept av Erbjudandet som följer av en direkt eller indirekt överträdelse av dessa restriktioner är ogiltig och varje försök till accept av en person som befinner sig i Australien, Bermuda, Hong Kong, Isle of Man, Japan, Kanada, Malaysia, Nya Zeeland, Schweiz, Singapore, Sydafrika, Swaziland eller USA eller av ombud, förvaltare eller annan mellanhand som agerar på icke-diskretionär basis för en huvudman som lämnar instruktion inom eller ifrån Australien, Bermuda, Hong Kong, Isle of Man, Japan, Kanada, Malaysia, Nya Zeeland, Schweiz, Singapore, Sydafrika, Swaziland eller USA är ogiltig och kommer inte att accepteras. Varje person som innehar aktier eller teckningsoptioner och som deltar i Erbjudandet kommer att intyga att personen inte är från, befinner sig i eller deltar i Erbjudandet från Australien, Bermuda, Hong Kong, Isle of Man, Japan, Kanada, Malaysia, Nya Zeeland, Schweiz, Singapore, Sydafrika, Swaziland eller USA samt att de inte på icke-diskretionär basis agerar på uppdrag av en huvudman som är från, befinner sig i eller ger en order om att delta i Erbjudandet från Australien, Bermuda, Hong Kong, Isle of Man, Japan, Kanada, Malaysia, Nya Zeeland, Schweiz, Singapore, Sydafrika, Swaziland eller USA.

**INNEHÅLLSFÖRTECKNING**

---

KONTANT BUDPLIKTBUD TILL AKTIEÄGARNA OCH TECKNINGSOPTIONSINNEHAVARNA I AGROMINO .....	5
BAKGRUND OCH MOTIV TILL ERBJUDANDET .....	9
VILLKOR OCH ANVISNINGAR .....	10
BESKRIVNING AV MABON OCH FINANSIERINGEN AV ERBJUDANDET.....	13
BESKRIVNING AV AGROMINO.....	15
FINANSIELL INFORMATION I SAMMANDRAG.....	17
AKTIEKAPITAL OCH ÄGARSTRUKTUR .....	23
AGROMINOS BOLAGSORDNING.....	26
AGROMINOS STYRELSE, KONCERNLEDNING OCH REVISOR .....	34
AGROMINOS DELÅRSRAPPORT JANUARI-SEPTEMBER 2018.....	36
REKOMMENDATION FRÅN AGROMINOS OBEROENDE BUDKOMMITTÉ OCH FAIRNESS OPINION .....	62
SKATTEFRÅGOR I SVERIGE .....	66
ADRESSER .....	67

## ERBJUDANDET I SAMMANDRAG

- ❖ Aktieägarna i Agromino erbjuds ett kontant vederlag om 17 kronor för varje aktie som inte redan ägs av Mabon, vilket motsvarar det högsta pris som Mabon har betalat för aktier förvärvade i Agromino under de senaste sex månaderna före Erbjudandet. Erbjudandet riktar sig även till de personer som innehar teckningsoptioner som utgivits av Agromino. Innehavarna av teckningsoptionerna erbjuds ett kontant vederlag om 0,0034 kronor för varje teckningsoption. Aktien har ISIN-kod DK0060823516 och teckningsoptionerna har ISIN-kod DK0060779510.
- ❖ Erbjudandet omfattar totalt 9 920 263 aktier och 199 563 420 teckningsoptioner och motsvarar ett totalt värde om cirka 169,3 miljoner kronor, varav 168,6 miljoner kronor motsvarar värdet på aktierna och 0,7 miljoner kronor motsvarar värdet på teckningsoptionerna.
- ❖ Det erbjudna vederlaget för aktierna motsvarar en premie om cirka:
  - minus 1 procent jämfört med stängningskursen avseende aktierna i Agromino på Nasdaq Stockholm, Small Cap den 23 november 2018, dvs. 17,10 kronor;
  - 5 procent jämfört med den volymviktade stängningskursen avseende aktierna i Agromino på Nasdaq Stockholm, Small Cap under perioden mellan den 29 oktober 2018 och den 23 november 2018, dvs. under de 20 handelsdagar som närmast föregick offentliggörandet av Erbjudandet; samt
  - 3 procent jämfört med den volymviktade stängningskursen avseende aktierna i Agromino på Nasdaq Stockholm, Small Cap under perioden mellan den 1 oktober 2018 och den 23 november 2018, dvs. under de 40 handelsdagar som närmast föregick offentliggörandet av Erbjudandet.
- ❖ Teckningsoptionerna är upptagna till handel på Nasdaq First North. Det erbjudna vederlaget för teckningsoptionerna motsvarar en premie om cirka:
  - minus 43 procent jämfört med stängningskursen avseende teckningsoptionerna i Agromino på Nasdaq First North den 23 november 2018, dvs. 0,0060 kronor;
  - minus 44 procent jämfört med den volymviktade stängningskursen avseende teckningsoptionerna i Agromino på Nasdaq First North under perioden mellan den 29 oktober 2018 och den 23 november 2018, dvs. under de 20 handelsdagar som närmast föregick offentliggörandet av Erbjudandet; samt
  - minus 46 procent jämfört med den volymviktade stängningskursen avseende teckningsoptionerna i Agromino på Nasdaq First North under perioden mellan den 1 oktober 2018 och den 23 november 2018, dvs. under de 40 handelsdagar som närmast föregick offentliggörandet av Erbjudandet.
- ❖ Erbjudandet är villkorat av att Antimonopoly Committee of Ukraine godkänner att Mabon efter genomförandet av Erbjudandet innehar mer än hälften av det totala antalet röster i Agromino.
- ❖ Erbjudandet är inte föremål för finansieringsvillkor. Erbjudandet är fullt finansierat genom befintliga och tillgängliga medel.
- ❖ Acceptfristen för Erbjudandet beräknas löpa från och med den 17 december 2018 till och med den 18 januari 2019.
- ❖ Likviddagen beräknas infalla omkring den 30 januari 2019.
- ❖ Takeover-reglerna samt Aktiemarknadsnämndens besked om tolkning och tillämpning av Takeover-reglerna är tillämpliga på Erbjudandet.

## KONTANT BUDPLIKTBUD TILL AKTIEÄGARNA OCH TECKNINGSOPTIONSINNEHAVARNA I AGROMINO

---

### Erbjudandet

#### *Erbjudandeverderlaget och totalt värde av Erbjudandet*

Den 26 november 2018 offentliggjorde Mabon investiční fond s proměnným základním kapitálem a.s. ("Mabon") ett kontant, enligt dansk rätt budpliktigt, bud att förvärva totalt 9 920 263 aktier och 199 563 420 teckningsoptioner i Agromino A/S ("Agromino"), vilket motsvarar ett totalt värde om cirka 169 322 987 kronor (motsvarande cirka 16,4 miljoner euro)<sup>1</sup>, varav 168 644 471 kronor motsvarar värdet på aktierna och cirka 678 516 kronor motsvarar värdet på teckningsoptionerna. Aktieägarna i Agromino erbjuds ett kontant vederlag om 17 kronor för varje aktie och teckningsoptionsinnehavarna 0,0034 kronor för varje teckningsoption, som inte redan ägs av Mabon ("Erbjudandet").

Aktierna i Agromino är upptagna till handel på Nasdaq Stockholm, Small Cap och teckningsoptionerna är upptagna till handel på Nasdaq First North.

#### *Premie*

Det erbjudna vederlaget för aktierna motsvarar en premie om cirka:

- ❖ minus 1 procent jämfört med stängningskursen avseende aktierna i Agromino på Nasdaq Stockholm, Small Cap den 23 november 2018, dvs. 17,10 kronor;
- ❖ 5 procent jämfört med den volymviktade stängningskursen avseende aktierna i Agromino på Nasdaq Stockholm, Small Cap under perioden mellan den 29 oktober 2018 och den 23 november 2018, dvs. under de 20 handelsdagar som närmast föregick offentliggörandet av Erbjudandet; samt
- ❖ 3 procent jämfört med den volymviktade stängningskursen avseende aktierna i Agromino på Nasdaq Stockholm, Small Cap under perioden mellan den 1 oktober 2018 och den 23 november 2018, dvs. under de 40 handelsdagar som närmast föregick offentliggörandet av Erbjudandet.

Teckningsoptionerna är upptagna till handel på Nasdaq First North. Det erbjudna vederlaget för teckningsoptionerna motsvarar en premie om cirka:

- ❖ minus 43 procent jämfört med stängningskursen avseende teckningsoptionerna i Agromino på Nasdaq First North den 23 november 2018, dvs. 0,0060 kronor;
- ❖ minus 44 procent jämfört med den volymviktade stängningskursen avseende teckningsoptionerna i Agromino på Nasdaq First North under perioden mellan den 29 oktober 2018 och den 23 november 2018, dvs. under de 20 handelsdagar som närmast föregick offentliggörandet av Erbjudandet; samt

---

<sup>1</sup> Baserat på en växelkurs för euro/svenska kronor om 10,30 kr den 23 november 2018.

- ❖ minus 46 procent jämfört med den volymviktade stängningskursen avseende teckningsoptionerna i Agromino på Nasdaq First North under perioden mellan den 1 oktober 2018 och den 23 november 2018, dvs. under de 40 handelsdagar som närmast föregick offentliggörandet av Erbjudandet.

Acceptperioden för Erbjudandet inleds den 17 december 2018 och avslutas den 18 januari 2019. Aktieägare och optionsinnehavare i Agromino, som accepterat Erbjudandet, har inte rätt att återkalla lämnad accept, förutom enligt vad som följer av lagstiftning och annan reglering.

Redovisning av likvid förväntas påbörjas omkring den 30 januari 2019.

## **Villkor för fullgörande av erbjudandet**

Erbjudandet är villkorat av att Antimonopoly Committee of Ukraine godkänner att Mabon efter genomförandet av Erbjudandet innehar mer än hälften av det totala antalet röster i Agromino. Erbjudandet är inte föremål för några andra villkor.

## **Utfärdande av teckningsoptioner**

Styrelsen är under perioden fram till den 20 april 2022 bemyndigad att emittera, i en eller flera omgångar, upp till 1 014 695 teckningsoptioner som berättigar mottagarna att teckna aktier i Agromino för ett sammanlagt nominellt belopp upp till 1 014 695 euro. Teckningsoptioner kan utfärdas till samtliga personer som tillhör den verkställande företagsledningen och till nyckelpersoner. Delbetalning av aktiekapitalet som tecknats i samband med utnyttjande av teckningsoptioner kan inte ske. De befintliga aktieägarna ska inte ha företrädesrätt i samband med emission av teckningsoptioner eller i samband med teckning av aktier genom utnyttjande av teckningsoptionerna. Teckningsoptionerna är föremål för överföringsbegränsningar och får endast överföras enligt de villkor som fastställts av styrelsen. Nya stamaktier som tecknas på grundval av teckningsoptionerna ska vara överlåtbara instrument och ska registreras i innehavarens namn.

Information avseende teckningsoptionerna finns i sin helhet på sidorna 23 samt 25.

## **Vissa närstående förhållanden**

Petr Krogman agerar som styrelseordförande i Agromino och som Statutory and Financial Director i Mabon. Petr Krogman äger 99,97 % av aktierna i Mabon och har således ett kontrollerande inflytande i bolaget. Genom Förfärdarna förvärvade Petr Krogman, via Mabon, den 27 september 2018, 3 151 063 aktier i Agromino. Per dagen för offentliggörandet av Erbjudandet, innehar således Petr Krogman, genom Mabon, totalt 7 501 050 aktier i Agromino, vilket motsvarar cirka 43,1 procent av antalet utestående aktier och röster i bolaget. Petr Krogman innehar även 1 613 787 teckningsoptioner i Agromino, vilka ägs av Petr Krogman personligen.

Nuvarande VD för Agromino, Petr Toman, agerar som VD för Mabon. Petr Toman äger inga aktier i Agromino.

*Fairness Opinion*

Närståendeförhållandena medför att avsnitt III i Nasdaq Stockholms regler avseende offentliga uppköpserbjudanden på aktiemarknaden ("Takeover-reglerna") är tillämpliga på Erbjudandet, vilket innebär att Petr Krogman, inte har deltagit i Agrominos styrelses handläggning av Erbjudandet eller i framtagandet av en fairness opinion från en oberoende expert på området. Styrelsen i Agromino har beslutat att utse ett särskilt oberoende utskott för hantering av budrelaterade frågor. Det oberoende utskottet har, i enlighet med punkt III.3 i Takeover-reglerna, inhämtat en fairness opinion från Mangold Fondkommission AB och den återfinns på sidorna 64-65.

## **Finansiering av erbjudandet**

Erbjudandets fullföljande är inte föremål för något finansieringsvillkor. Mabon kommer att finansiera Erbjudandet med befintliga och tillgängliga medel.

## **Ledning och anställda i Agromino**

Mabon värdesätter kompetensen hos Agrominos ledning och anställda och har för avsikt att bevara de goda relationer som Agromino har med sina anställda. Mabon har inga planer på att förändra anställningsvillkoren för ledning och anställda i Agromino men planerar att införa exempelvis incitamentsprogram i syfte att öka och förbättra motivationen, arbetsprestationerna och effektiviteten i bolaget. Som ett led i genomförandet av Erbjudandet förväntas Mabon genom bolagsstämmor och styrelsesammanträden öka kompetensen hos de anställda samt förbättra bolagets agrotekniska processer, maskineri, jordbruk och lagerhållning. Vidare planeras vissa förbättringsåtgärder avseende kontroll- och företagsstyrningen i Agromino. Ytterligare förändringar kan komma att genomföras baserat på analyser av jord, byggnader och personalresurser.

## **Delårsrapport**

Den 30 november 2018 offentliggjorde Agromino sin delårsrapport avseende perioden 1 januari – 30 september 2018. Rapporten återges i sin helhet på sidorna 36-61

## **Due Diligence**

Mabon har inte genomfört, och kommer inte att genomföra, någon due diligence-undersökning av Agromino, i samband med Erbjudandet.

## **Tvångsinlösen och avnotering**

Mabon kan komma att påkalla inlösen av resterande aktier i Agromino, om Mabon blir ägare till ett sådant antal utestående aktier i Agromino som förpliktar till eller möjliggör tvångsinlösen enligt danska bestämmelser. I samband därmed kommer Mabon att verka för att Agrominos aktier avnoteras från Nasdaq Stockholm.

## **Tillämplig lag och tvister**

Erbjudandet, och de avtal som ingås mellan Mabon och aktieägarna i Agromino, med anledning av Erbjudandet, är underställda och ska regleras av samt tolkas enligt svensk materiell rätt. Tvister med anledning av Erbjudandet ska avgöras av svensk domstol, varvid Stockholms tingsrätt ska utgöra första instans.

Agromino är ett bolag med registrerad adress i Danmark, vilket innebär att danska aktiebolagsrättsliga och liknande bestämmelser är tillämpliga på Agromino samt att danska budpliktsregler är tillämpliga på Erbjudandet. Sådana regler hänför sig bland annat till skyldigheten att informera anställda om andelen röster som medför kontroll samt undantag från budplikten. Enligt danska bestämmelser måste en aktieägare meddela ett danskt noterat bolag när dennes innehav i sådant danskt bolag, når, överstiger eller understiger 5, 10, 15, 20, 25, 50, 90 eller 100 % och 1/3 eller 2/3 av det totala antalet röster eller aktier i ett sådant bolag. Ett sådant bolag måste publicera information avseende större aktieinnehav som erhålls i den elektroniska aktieboken som är offentlig och förvaras av Danish Business Authority.

Mabon har, i enlighet med lag (2006:451) om offentliga uppköpserbjudanden på aktiemarknaden, gentemot Nasdaq Stockholm, den 22 november 2018, åtagit sig att följa Takeover-reglerna, Aktiemarknadsnämndens uttalanden om tolkning och tillämpning av Takeover-reglerna samt, i förekommande fall, Aktiemarknadsnämndens avgöranden och besked om tolkning och tillämpning av Näringslivets Börskommittés tidigare gällande regler om offentliga uppköpserbjudanden på aktiemarknaden. Åtagandet innebär att Mabon underkastat sig de sanktioner som Nasdaq Stockholm eventuellt kan besluta om i samband med överträdelse av Takeover-reglerna.

Den 22 november 2018 informerade Mabon Börsen om Erbjudandet och de ovan angivna åtagandena gentemot Nasdaq Stockholm.

## **Rådgivare**

Stockholm Corporate Finance AB agerar finansiell rådgivare och Advokatfirman Glimstedt Stockholm KB agerar legal rådgivare till Mabon i samband med Erbjudandet.



## BAKGRUND OCH MOTIV TILL ERBJUDANDET

---

### Bakgrund

Den 27 september 2018 offentliggjordes att Mabon ingått avtal om att, förutsatt att vissa villkor uppfylldes, förvärva aktier i Agromino, motsvarande 18,1 procent av aktierna och rösterna, i Agromino ("Förfärrerna").

Den 21 november 2018 uppfylldes villkoren för Förfärrerna och Förfärrerna fullbordades. Till följd av fullbordandet av Förfärrerna har Mabon passerat budpliktsgränsen, enligt dansk rätt, om 33,3 procent av rösterna i Agromino vilket föranlett Erbjudandet.

*Beskrivningen av Agromino på sidorna 15-61 i Erbjudandehandlingen har upprättats av Mabon och baseras på information som offentliggjorts av Agromino. Mabons ledning försäkrar att, såvitt ledningen känner till, uppgifterna i Erbjudandehandlingen beträffande Mabon överensstämmer med de faktiska förhållandena.*

### Motiv

Agromino har haft en volatil historisk utveckling där de senaste åren har karaktäriserats av minskad omsättning och avyttring av tillgångar för att täcka förluster. Mabon bedömer att Agromino befinner sig i början av en lång process för att vända verksamheten. Agromino har under tidigare ledning avvecklat en väsentlig andel tillgångar och mark samtidigt som bolaget i begränsad omfattning investerat i teknologi, vilket har lett till lägre kvalitet på bolagets lantbruksområden. Vidare har skördarna utsatts för ogynnsamma klimatförhållanden i form av långa perioder av torka och kyla, vilket har påverkat skörden negativt och bidragit till de senaste årens minskade intäkter. Det kommer krävas omfattande investeringar och teknologiska förbättringar för att bolaget ska kunna anpassa sig till de föränderliga väderförhållandena och stävja effekten av klimatförändringarna.

En väsentlig andel av Agrominos verksamhet pågår i Charkov-regionen, vilket medför att Agromino dessutom är utsatt för politiska risker som är svåra att utvärdera för investerare som inte har kunskap om branschen och regionen.

Mabon är en långsiktig ägare och avser att återinvestera framtida vinster under överskådlig framtid. Agromino anses av Mabon vara en långsiktig investering som kräver tålamod och kunskap, där bolagets utveckling skulle gynnas av en långsiktig och aktiv ägare med goda kunskaper avseende såväl bransch som region. Mot bakgrund av detta vill Mabon i första hand förvärva samtliga utestående värdepapper i Agromino och, i andra hand, öka sin ägarandel i Agromino via Erbjudandet. Mabon bedömer att priset i Erbjudandet är marknadsmässigt samt att Erbjudandet skapar en möjlighet att avyttra aktierna, vilket mot bakgrund av den låga likviditeten annars kan vara svårt.

Mabon värdesätter kompetensen hos Agrominos ledning och anställda och har för avsikt att bevara de goda relationer som Agromino har med sina anställda. Mabon har inga planer på att förändra anställningsvillkoren för ledning och anställda i Agromino men planerar att införa exempelvis incitamentsprogram i syfte att öka och förbättra motivationen, arbetsprestationerna och effektiviteten i bolaget. Som ett led i genomförandet av Erbjudandet förväntas Mabon genom bolagsstämmor och styrelsesammanträden öka kompetensen hos de anställda samt förbättra bolagets agrotekniska processer, maskineri, jordbruk och lagerhållning. Vidare planeras vissa förbättringsåtgärder avseende kontroll- och företagsstyrningen i Agromino. Ytterligare förändringar kan komma att genomföras baserat på analyser av jord, byggnader och personalresurser.

Mabon avser inte att, som ett led i genomförandet av Erbjudandet, genomföra några förändringar för Mabons ledning eller anställda (inklusive anställningsvillkor) eller för sysselsättningen och verksamheten på de platser där Mabon bedriver verksamhet.

## VILLKOR OCH ANVISNINGAR

---

### **Erbjudandet**

Aktieägarna i Agromino erbjuds ett kontant vederlag om 17 kronor för varje aktie och 0,0034 kronor för varje teckningsoption som inte redan ägs av Mabon, vilket motsvarar det högsta pris som Mabon betalat för aktier, förvärvade i Agromino, under de senaste sex månaderna före Erbjudandet.

Erbjudandet omfattar totalt 9 920 263 aktier och 199 563 420 teckningsoptioner och motsvarar ett totalt värde om cirka 169 322 987 kronor, varav 168 644 471 kronor motsvarar värdet på aktierna och 678 516 kronor motsvarar värdet på teckningsoptionerna.

### **Courtage**

Courtage utgår inte i samband med Erbjudandet.

### **Acceptfrist och metod för accept**

Innehavare av aktier och teckningsoptioner i Agromino, vars innehav är direktregistrerade hos Euroclear Sweden AV ("Euroclear") och som önskar acceptera Erbjudandet ska under perioden från och med den 17 december 2018 till och med den 18 januari 2019, klockan 15.00, underteckna och lämna in korrekt ifyllda anmälningssedlar enligt fastställt formulär till:

*Hagberg & Aneborn Fondkommission AB*

*Ärende: Agromino*

*Valhallavägen 124*

*114 41 Stockholm*

*Tel: 08-408 933 50*

*Fax: 08-408 933 51*

*E-post: info@hagberganeborn.se*

Anmälningssedlarna måste därvid lämnas in eller sändas med post i god tid före sista anmälningssdag för att kunna vara Hagberg & Aneborn Fondkommission AB tillhanda senast klockan 15.00 den 18 januari 2019.

Observera att aktieägare och teckningsoptionsinnehavare i Agromino, som accepterat Erbjudandet, inte har rätt att återkalla lämnad accept, förutom enligt vad som följer av lagstiftning och annan reglering.

VP-konto och aktuellt aktieinnehav, respektive aktuellt innehav av teckningsoptioner, i Agromino framgår av de förtryckta anmälningssedlarna som sänts ut tillsammans med ett foljebrev till direktregistrerade aktieägare och teckningsoptionsinnehavare i Agromino. Innehavarna bör själva kontrollera att de förtryckta uppgifterna på anmälningssedlarna är korrekta.

*Innehavare av aktier och teckningsoptioner i Agromino, vilka enbart är registrerade i Danmark och som inte finns upptagna i Euroclear Sweden, och som önskar acceptera Erbjudandet kan under perioden från och med den 17 december 2018 till och med den 18 januari 2019 acceptera erbjudandet genom att kontakta Hagberg & Aneborn på ovanstående telefonnummer.*

## **Förvaltarregistrerat innehav**

Aktieägare och innehavare av teckningsoptioner i Agromino vars innehav är förvaltarregistrerade, det vill säga hos en bank eller annan förvaltare, erhåller inga förifyllda acceptsedlar eller annan utsänd information. Sådana innehavare ska istället kontakta sin förvaltare för accept av Erbjudandet i enlighet med instruktioner från respektive förvaltare.

## **Pantsatt innehav**

Är aktier och teckningsoptioner i Agromino pantsatta i Euroclear-systemet måste såväl innehavaren som panthavaren underteckna acceptsedeln och bekräfta att panträtten upphör om Erbjudandet fullföljs. Panträtten måste således vara avregistrerad i Euroclear-systemet avseende berörda aktier och teckningsoptioner i Agromino när dessa ska levereras till Mabon.

## **Erbjudandehandling och anmälningssedel**

Erbjudandehandling och acceptsedel finns tillgänglig hos Hagberg & Aneborn Fondkommission AB på adress enligt ovan eller på Hagberg & Aneborn Fondkommission AB:s webbplats, [www.hagberganeborn.se](http://www.hagberganeborn.se) och på Mabons hemsida [www.mabon.info](http://www.mabon.info).

Erbjudandehandlingen kommer även att finnas tillgänglig på Finansinspektionens hemsida ([www.fi.se](http://www.fi.se)).

## **Rätt till förlängning av Erbjudandet**

Mabon förbehåller sig rätten att förlänga acceptfristen, liksom senarelägga tidpunkten för redovisning av likvid. Mabon kommer att offentliggöra sådan förlängning av acceptfristen och/eller senareläggning av redovisning av likvid genom pressmeddelande i enlighet med gällande lagar och regler.

## **Återkallelse av accept**

Aktieägare och teckningsoptionsinnehavare i Agromino som accepterat Erbjudandet har inte rätt att återkalla lämnad accept, förutom enligt vad som följer av lagstiftning och annan reglering.

## **Bekräftelse och överföring av aktier och teckningsoptioner i Agromino till spärrade VP-konton**

Efter att Hagberg & Aneborn Fondkommission AB mottagit och registrerat korrekt ifyllda anmälningssedlar kommer aktierna och teckningsoptionerna i Agromino att överföras till ett för varje innehavare i Agromino nyöppnat spärrat VP-konto, så kallat apportkonto. I samband därmed skickar Euroclear en avi ("VP-avi") som utvisar det antal aktier och teckningsoptioner i Agromino som utbokats från det ursprungliga VP-kontot samt en VP-avi som utvisar det antal aktier och teckningsoptioner som inbokats på det nyöppnade spärrade VP-kontot.

## **Redovisning av likvid**

Redovisning av likvid påbörjas omkring den 30 januari 2019. Redovisning sker genom att de som accepterat Erbjudandet tillsänds en avräkningsnota. Om innehavet är förvaltarregistrerat sker redovisning genom respektive förvaltare.

Likvidbeloppet betalas till det avkastningskonto som är anslutet till aktieägarens VP-konto. Aktieägare och teckningsoptionsinnehavare som inte har något avkastningskonto knutet till sitt VP-konto eller vars avkastningskonto är ett bankgirokonto, erhåller likvid enligt anvisningar på utsänd avräkningsnota. I samband med redovisning av likvid utbokas aktierna och teckningsoptionerna från det spärrade kontot som därmed avslutas. VP-avi som redovisar utbokningen från det spärrade VP-kontot skickas inte ut.

Observera att även om aktierna och teckningsoptionerna är pantsatta sker utbetalning till avkastningskontot eller enligt anvisningar på utsänd avräkningsnota.

## **Tvångsinlösen förfarande och avnotering**

Mabon kan komma att påkalla inlösen av resterande aktier i Agromino, om Mabon blir ägare till ett sådant antal utestående aktier i Agromino som förpliktar till eller möjliggör tvångsinlösen enligt danska bestämmelser. I samband därmed kommer Mabon att verka för att Agrominos aktier avnoteras från Nasdaq Stockholm.

## **Frågor om Erbjudandet**

Vid frågor rörande acceptförfarandet av Erbjudandet, vänligen kontakta Hagberg & Aneborn på telefon enligt ovan. Information finns också tillgänglig på [www.hagberganeborn.se](http://www.hagberganeborn.se)

För övriga frågor rörande Erbjudandet, vänligen kontakta Mabon genom att skicka e-post till [info@mabon.info](mailto:info@mabon.info) eller genom att skriva till Mabon investiční fond s proměnným základním kapitálem a.s., Churnajevova 1217/10, Modřany, 143 00 Prag, Republiken Tjeckien. Information finns också tillgänglig på Mabons webbplats, [www.mabon.info](http://www.mabon.info).

**BESKRIVNING AV MABON OCH FINANSIERINGEN AV ERBJUDANDET****Kort beskrivning av Mabon**

Mabon grundades 2009 och är en SICAV-fond med huvudkontor Prag, Churnajevova 1217/10, Modřany, 143 00 Prag. Huvudägare Petr Krogman har över 20 års erfarenhet från jordbruks- och finansbranschen. Krogman grundade och utvecklade det tjeckiska jordbruksbolaget Spojené farmy a.s. som då hade över 20 000 hektar jordbruksmark i Tjeckien. Mabon är en fond som huvudsakligen investerar i börsnoterade bolag inom olika branscher, däribland jordbruksbolag i Östeuropa. Mabons totala tillgångar uppgick under år 2017 till 26 miljoner EUR med EBITDA motsvarande 2,5 miljoner EUR. Petr Krogman har åtagit sig att öka bolagets likvida medel med upp till tio miljoner euro i syfte att delfinansiera budet. Mabon har fem anställda och samarbetar med externa konsulter samt outsourcar bl.a. administration, redovisning, depåtjänster och regulatorisk rapportering.

**Mabon Resultaträkning (2017-12-31)**

<b>CZK</b>	<b>2017</b>
Ränteintäkter	12 938
varav: (a) ränta på värdepapper	771
(b) ränta på övriga tillgångar	12 167
Provisionskostnader	-68
Kapitalvinst och utdelningar	10 132
Nettoresultat av finansiella transaktioner	44 733
Övriga rörelseintäkter	540
<b>Summa rörelseintäkter</b>	<b>68 275</b>
Övriga räntekostnader	-170
Administrationskostnader	-2 338
varav: (a) personalkostnader	-929
(b) övriga administrationskostnader	-1 409
Av- och nedskrivningar av materiella och immateriella anläggningstillgångar	-30
Övriga rörelsekostnader	-121
<b>Summa rörelsekostnader</b>	<b>-2 659</b>
Övriga finansiella intäkter	1 072
<b>Rörelseresultat före skatt (EBT)</b>	<b>66 688</b>
Skatt	-4 662
<b>Årets resultat</b>	<b>62 026</b>

## Mabon Balansräkning (2017-12-31)

CZK	2017
<b>TILLGÅNGAR</b>	
<b>Anläggningstillgångar</b>	
Materiella anläggningstillgångar	6 000 000
Aktier och andelar	212 981 403
<b>Summa anläggningstillgångar</b>	<b>218 981 403</b>
<b>Omsättningstillgångar</b>	
Fordringar från kreditinstitut	64 911 411
Övriga fordringar	202 395 308
Räntebärande värdepapper	20 296 478
Parter med avgörande inflytande	145 684 182
Övriga tillgångar	16 534 241
Förutbetalda kostnader och upplupna intäkter	78
<b>Summa omsättningstillgångar</b>	<b>449 821 699</b>
<b>SUMMA TILLGÅNGAR</b>	<b>668 803 102</b>

## Eget kapital och Skulder (2017-12-31)

CZK	2017
<b>EGET KAPITAL OCH SKULDER</b>	
<b>Eget kapital</b>	
Aktiekapital	100 000
Övrigt tillskjutet kapital	8
Reserver	51 395 249
Kapitalfonder	447 823 820
Balanserade vinstmedel inklusive årets resultat	141 122 333
Omräkningsdifferenser	3 408 852
<b>Summa eget kapital</b>	<b>643 850 262</b>
<b>Skulder</b>	
Leverantörsskulder	17 119 913
Övriga skulder	7 832 927
<b>Summa skulder</b>	<b>24 952 840</b>
<b>SUMMA EGET KAPITAL OCH SKULDER</b>	<b>668 803 102</b>

## Mabons aktieäggande i Agromino

Mabon innehar efter fullbordandet av Föraffärerna totalt 7 501 050 aktier i Agromino, motsvarande cirka 43,1 procent av det totala antalet aktier och röster i Agromino. Därutöver innehar Mabon inte några finansiella instrument eller teckningsoptioner som ger finansiell exponering mot Agrominos aktie. Mabon har inte heller förvärvat eller åtagit sig att förvärva några finansiella instrument som ger finansiell exponering mot Agrominos aktie.

Ingen av aktierna som förvärvats genom Föraffärerna har, under sex månader innan offentliggörandet av Erbjudandet, förvärvats till priser som är högre än det vederlag som erbjuds i Erbjudandet eller på villkor som är förmånligare än villkoren i Erbjudandet.

Mabon kan komma att förvärva, eller ingå överenskommelser om att förvärva, ytterligare aktier eller teckningsoptioner i Agromino utanför Erbjudandet. Sådana förvärv eller överenskommelser kommer i sådant fall ske i överensstämmelse med tillämpliga lagar och Takeover-reglerna, och kommer att offentliggöras i enlighet med tillämpliga bestämmelser.

## Finansiering

Erbjudandets fullföljande är inte föremål för något finansieringsvillkor. Mabon kommer att finansiera Erbjudandet med befintliga och tillgängliga medel.

## BESKRIVNING AV AGROMINO

---

### Allmänt

Agromino är en ledande aktör inom jordbruksindustrin och är involverad i hela jordbrukskedjan från förvärv, drift och odling av mark till lagring av grödor, marknadsföring och handel. Bolaget är verksamt i Ukraina, Ryssland och Estland. Agromino producerar vete, solrosor, rapsolja, majs, soja och mjölk. Per December 2018, ägde Bolaget 47 000 hektar mark och hade fler än 830 anställda.

### Vision

Agrominos vision är att, genom utnyttjande av hållbara odlingsmetoder, bedriva en kostnadseffektiv råvaruverksamhet, omfattande allt från markförvärv till handel av grödor.

### Affärsidé

Agrominos affärsidé är att bedriva jordbruksindustri i Ukraina, Ryssland och Estland genom engagemang i hela jordbrukskedjan, inklusive förvärv, drift och odling av mark till lagring av grödor, marknadsföring och handel.

### Affärsmodell

Agrominos affärsmodell är att, genom kontinuerliga effektivitetsförbättringar av produktionsteknik, producera varor till lägsta möjliga pris per ton. Den huvudsakliga verksamheten utgörs således av hög spannmålsproduktion i kombination med effektiv kostnadshantering.

### Strategier i korthet

Agrominokoncernens övergripande verksamhetsstrategi är att skapa mervärde genom samtliga stadier i jordbruksverksamheten. Mervärde uppnås genom förvärv av jordbruksmark, implementering av modern teknik och effektiv jordbruksförvaltning samt uppföljning av lagrings-, försäljnings- och handelsaktiviteter.

Verksamhetens övergripande affärsstrategi kan sammanfattas enligt följande:

#### Fokus på storskaliga jordbruk

Agromino förvärvar jordbruksverksamheter och jordbruksmark inom små geografiska områden i syfte att bilda stora spannmålskulturer om över 10 000 hektar.

#### Förvärv av land i nära anslutning till infrastruktur

Agromino förvärvar endast mark i nära anslutning till väg-, järnvägs och lagringsmöjligheter, i syfte att kunna bedriva jordbruken effektivt.

#### Verksamheten utvecklas nära invånartäta områden

Agromino utvecklar sin verksamhet i närheten av invånartäta områden eftersom infrastrukturen inom dessa områden är välutvecklad, vilket underlättar rekrytering av kompetenta medarbetare.

#### Utnyttjande av maskiner med hög kapacitetsgrad

Agromino fokuserar på att använda västillverkade maskiner med hög kapacitet, vilket möjliggör hög effektivitet i samband med drift.

#### Rekrytering av ukrainska och ryska verksamhetsteam

Agromino driver verksamheten med hjälp av lokala ledningsgrupper i samverkan med europeiska medförvaltare. Medförvaltarna har västerländsk utbildning men talar flytande ukrainska och ryska, vilket möjliggör effektiv implementering av nya tekniska och operationella innovationer, vilka krävs i syfte att möta moderna produktionsstandarder.

#### Selektiv implementering av internationella standarder

Agromino samarbetar med ledande globala agronomiska rådgivare och teknikleverantörer i syfte att implementera verksamhetsmetoder anpassade efter klimat, mark och kompetens. All ny teknik testas först noggrant i koncernens testanläggningar innan genomgående implementering sker i hela verksamheten.

### **Lagerhållningskapacitet**

Agromino upprättar endast jordbruksverksamhet i områden där de kan förvärva anläggningar i syfte att upprätthålla god lagringskapacitet.

### **Verksamhetsutveckling avseende varor, produktion, lagring och handel**

Agromino har utvecklat handelsverksamhet internt, baserat på koncernens produktions- och lagringskapacitet. Detta möjliggör maximering av försäljningspriserna för företagets produkter samt effektivisering genom att konsolidera odlingsmark från små regionala jordbrukare, vilka har begränsad tillgång till distributionskanaler.

### **Utveckling av jordbruksverksamhet i geografiskt diversifierade områden**

Jordbruksområdena är etablerade med stora avstånd från varandra, vilket medför att olika väderförhållanden gäller för olika jordbruksområden. Detta gör jordbruket mindre väderberoende och skapar bättre förutsättningar för en jämn likviditet på koncernnivå.

### **Expansion av jordbruksmark i ”Black Earth”-regionen**

Agromino expanderar spannmålsproduktionen inom ”Black Earth”-regionen i Ukraina. Regionen är känd för jordens höga näringsnivåer, vilket skapar goda förutsättningar för odling av spannmål och oljeväxter till låga kostnader.

### **Framtidsutsikter**

Livsmedelsbehovet i världen förväntas öka som resultat av globalt välstånd och befolkningstillväxt. I en värld med begränsade resurser kommer regionerna med de mest lämpliga förutsättningarna för jordbruk att kunna dra nytta av dessa för råvaruproduktion. Under de senaste tre decennierna har den globala spannmålsproduktionen ökat stadigt.



**FINANSIELL INFORMATION I SAMMANDRAG**

Nedanstående finansiella information avseende Agromino är hämtad från Agrominos reviderade konsoliderade årsredovisningar för räkenskapsåren 2015, 2016 och 2017 (samt de oreviderade delårsrapporterna avseende perioden januari – september 2018).

Agrominos konsoliderade årsredovisningar har upprättats i enlighet med International Financial Reporting Standards (IFRS) som de antagits för tillämpning inom EU. Även principerna om värdering av biologiska tillgångar och mark tillämpas. Därutöver har den danska redovisningslagen (Årsregnskabsloven) tillämpats.

Agrominos årsredovisningar och delårsrapporter finns i helhet tillgängliga på Agrominos webbplats (www.agromino.com).

KONCERNENS RESULTATRÄKNING			
<i>i TEUR</i>	31.12.2017	31.12.2016	31.12.2015
<b>Kvarvarande verksamheter:</b>			
Omsättning	31 019	39 190	39 618
Övriga intäkter	607	286	609
Vinst/förlust till följd av förändringar i verkligt värde med avdrag för försäljningskostnader	1 199	380	68
<b>Totala intäkter, övriga intäkter och justeringar till verkligt värde</b>	<b>32 825</b>	<b>39 856</b>	<b>40 295</b>
<b>Nettoförändringar i lager av jordbruksprodukter och pågående arbete</b>	<b>4 277</b>	<b>465</b>	<b>1 469</b>
Kostnaden för sålda varor	-4 980	-6 238	-5 780
Råvaror och förbrukningsmaterial använda för produktionsändamål	-18 234	-15 858	-18 350
Personalkostnader	-4 863	-4 823	-4 979
Av- och nedskrivningar	-1 629	-1 505	-2 200
Övriga administrativa kostnader	-1 807	-2 859	-4 533
Omvärdering av mark	-1 391	-5 460	0
Övriga rörelsekostnader-/intäker	-377	-386	1 832
	<b>3 821</b>	<b>3 192</b>	<b>7 754</b>
Vinster/förluster från valutakursdifferenser	-564	847	-5 141
Finansiella intäkter	22	2 164	23
Finansiella kostnader	-1 212	-6 242	-6 667
Andel av vinst/förlust från investeringar som redovisats enligt kaptalandelsmetoden	1 487	-1 445	317
<b>Resultat före skatt</b>	<b>3 554</b>	<b>-1 484</b>	<b>-3 714</b>
Inkomstskatt	-75	-91	-7
<b>Periodens resultat från kvarvarande verksamhet</b>	<b>3 479</b>	<b>-1 575</b>	<b>-3 721</b>
<b>Avvecklad verksamhet</b>			
Periodens resultat från avvecklad verksamhet (hänförligt till bolagets aktieägare)	0	-23 504	-49 234
<b>Periodens resultat</b>	<b>3 479</b>	<b>-25 079</b>	<b>-52 955</b>
<b>Hänförligt till:</b>			
Bolagets aktieägare	3 450	-25 097	-52 623
Minoritetsintressen	29	18	-332
	<b>3 479</b>	<b>-25 079</b>	<b>-52 955</b>

## RESULTAT (KVARTAL, HALVÅR)

<i>i TEUR</i>	Q3 2018	Q3 2017	9m 2018	9m 2017
Omsättning	5 562	13 941	14 887	22 799
Övriga intäkter	67	115	205	167
Vinst/förlust till följd av förändringar i verkligt värde med avdrag för försäljningskostnader	-15 937	-20 187	1 841	685
<b>Totala intäkter, övriga intäkter och justeringar till verkligt värde</b>	<b>-10 308</b>	<b>-6 131</b>	<b>16 933</b>	<b>23 651</b>
<b>Nettoförändringar i lager av jordbruksprodukter och pågående arbete</b>	<b>14 429</b>	<b>12 342</b>	<b>8 005</b>	<b>7 260</b>
Kostnad för sålda varor	-3	-1 657	-572	-2 893
Råvaror och förbrukningsmaterial använda för produktionsändamål	-5 053	-5 322	-14 646	-14 895
Personalkostnader	-1 030	-1 291	-3 418	-3 453
Av- och nedskrivningar	-427	-417	-1 222	-1 172
Övriga administrativa kostnader	-521	-350	-1 261	-1 074
Övriga rörelsekostnader-/intäker	71	122	-9 297	-1 440
	<b>-2 842</b>	<b>-2 704</b>	<b>-5 478</b>	<b>5 984</b>
Vinster/förluster från valutakursdifferenser	-678	-220	-315	57
Finansiella intäkter	3	-11	16	675
Finansiella kostnader	-269	-320	-696	-941
Andel av vinst/förlust från investeringar som redovisats enligt kapitalandelsmetoden	260	382	123	827
<b>Resultat före skatt</b>	<b>-3 526</b>	<b>-2 873</b>	<b>-6 350</b>	<b>6 602</b>
Inkomstskatt	4	-26	4	-43
<b>Periodens resultat</b>	<b>-3 522</b>	<b>-2 899</b>	<b>-6 346</b>	<b>6 559</b>
<b>Hänförligt till:</b>				
Bolagets aktieägare	-3 524	-2 901	-6 239	6 543
Minoritetsintressen	2	2	-107	16
	<b>-3 522</b>	<b>-2 899</b>	<b>-6 346</b>	<b>6 559</b>
<b>Resultat per aktie hänförligt till aktieägare i bolaget under perioden (uttryckt i EUR/aktie)</b>	<b>-0,20</b>	<b>-0,16</b>	<b>-0,36</b>	<b>0,38</b>

## KONCERNENS BALANSRÄKNING

<i>i TEUR</i>	30.09.2018	31.12.2017	31.12.2016	31.12.2015
<b>TILLGÅNGAR</b>				
<b>Omsättningstillgångar</b>				
Likvida medel och motsvarigheter till likvida medel	843	1 680	3 646	1 901
Kundfordringar och andra fordringar	6 244	4 632	6 701	11 462
Varulager	16 814	11 456	7 287	8 447
Biologiska tillgångar	3 847	2 137	1 914	2 249
Tillgångar från avvecklad verksamhet som innehas för försäljning	0	0	0	8 000
Tillgångar som innehas för försäljning	17	188	1 576	23
	<b>27 765</b>	<b>20 093</b>	<b>21 124</b>	<b>32 082</b>
<b>Anläggningstillgångar</b>				
Förbetald markuthyrning och markanvändningsrättigheter	735	816	1 045	1 245
Övriga långfristiga förskott och fordringar	309	49	234	153
Biologiska tillgångar	2 329	2 447	1 994	1 662
Uppskjutna skattefordringar	0	0	0	2
Immateriella anläggningstillgångar	389	8	24	43
Materiella anläggningstillgångar	13 685	14 940	13 795	22 787
Investeringar i intresseföretag	8 535	8 412	6 924	9 874
	<b>25 982</b>	<b>26 672</b>	<b>24 016</b>	<b>35 766</b>
<b>Totala tillgångar</b>	<b>53 747</b>	<b>46 765</b>	<b>45 140</b>	<b>67 848</b>
<b>SKULDER</b>				
<b>Kortfristiga skulder</b>				
Leverantörsskulder	7 190	2 776	3 869	4 101
Skulder direkt hänförliga till tillgångar som innehas för försäljning	0	0	0	7 893
Kortfristiga lån	10 457	11 018	10 072	15 628
	<b>17 647</b>	<b>13 794</b>	<b>13 941</b>	<b>27 622</b>
<b>Långfristiga skulder</b>				
Leverantörsskulder	26	29	18	28
Långfristiga lån	1 504	1 140	10	38 803
Uppskjutna skatteskulder	182	605	750	854
	<b>1 712</b>	<b>1 774</b>	<b>778</b>	<b>39 685</b>
<b>Totala skulder</b>	<b>19 359</b>	<b>15 568</b>	<b>14 719</b>	<b>67 307</b>
<b>EGET KAPITAL</b>				
<b>Kapitalreserver hänförliga till aktieägare</b>				
Stamaktier	17 421	17 421	17 284	64 814
Premiereserv	120 151	120 151	120 013	99 941
Övriga reserver	-39 376	-48 913	-45 936	-64 836
Ackumulerat underskott	-64 065	-57 826	-61 276	-99 696
	<b>34 131</b>	<b>30 833</b>	<b>30 085</b>	<b>223</b>
Minoritetsintressen	257	364	336	318
<b>Totalt eget kapital</b>	<b>34 388</b>	<b>31 197</b>	<b>30 421</b>	<b>541</b>
<b>Totalt eget kapital och skulder</b>	<b>53 747</b>	<b>46 765</b>	<b>45 140</b>	<b>67 848</b>

**KONERNENS KASSAFLÖDESANALYS**

<i>i TEUR</i>	<b>9m 2018</b>	<b>31.12.2017</b>	<b>31.12.2016</b>	<b>31.12.2015</b>
<b>Kassaflöden från den löpande verksamheten</b>				
Kundfordringar	18 972	32 565	42 928	43 464
Leverantörsskulder och personalkostnader	-18 720	-33 745	-36 122	-34 748
Betald skatt	-41	-134	152	-96
Mottagna subventioner	152	138	166	701
Ränteintäkter	14	22	18	11
<b>Nettokassaflöde från avvecklad verksamhet</b>	<b>0</b>	<b>0</b>	<b>-1 190</b>	<b>-205</b>
<b>Nettokassaflöde från löpande verksamhet</b>	<b>377</b>	<b>-1 154</b>	<b>5 952</b>	<b>9 127</b>
<b>Kassaflöden från investeringsverksamheten</b>				
Förvärv av dotterbolag, exklusive kassa	0	6	-8	0
Avyttring av dotterbolag, exklusive kassa	2 227	1 097	0	-2 564
Intäkter från försäljning av aktier i intresseföretag	0	0	1 504	0
Nyemissioner i dotterbolag till minoritetsintressen	0	0	0	2 000
Förvärv av materiella anläggningstillgångar	-1 599	-1 022	-878	-1 380
Försäljning av materiella anläggningstillgångar	72	385	90	200
<b>Nettokassaflöde från avvecklad verksamhet (inkl. intäkter från försäljning)</b>	<b>0</b>	<b>0</b>	<b>1 0505</b>	<b>614</b>
<b>Nettokassaflöde från investeringsverksamhet</b>	<b>700</b>	<b>466</b>	<b>11 213</b>	<b>-1 130</b>
<b>Kassaflöden från finansieringsverksamheten</b>				
Intäkter från nyemission	0	275	0	0
Intäkter från lån	2 284	5 333	2 406	3 407
Amortering av lån	-2 620	-2 909	-6 586	-2 985
Amortering av andra räntebärande skulder	-931	-2 267	-151	-184
Upptagande av kortfristiga lån från närstående	0	1 386	900	0
Amortering av kortfristiga lån till närstående	0	-1 424	-900	0
Räntekostnader	-667	-1 268	-5 750	-6 599
<b>Nettokassaflöde från avvecklad verksamhet</b>	<b>0</b>	<b>0</b>	<b>-5 266</b>	<b>-3 261</b>
<b>Nettokassaflöde från finansieringsverksamhet</b>	<b>-1 934</b>	<b>-874</b>	<b>-15 347</b>	<b>-9 622</b>
Nettoökning-/minskning av likvida medel	<b>-857</b>	<b>-1 562</b>	<b>1 818</b>	<b>-1 625</b>
Valutakursdifferenser i likvida medel	20	-404	-73	-599
Likvida medel vid periodens början	1 680	3 646	1 901	4 125
<b>Likvida medel vid periodens slut</b>	<b>843</b>	<b>1 680</b>	<b>3 646</b>	<b>1 901</b>

**FLERÅRSSAMMANSTÄLLNING**

	2013	2014	2015	2016	2017
<b>Resultaträkning, TEUR</b>					
Intäkter från kvarvarande verksamheter	75 608	52 063	39 618	39 190	31 019
Rörelseresultat (EBIT) från kvarvarande verksamheter	-9 371	12 345	7 754	3 192	3 821
Finansnetto från kvarvarande verksamheter	-6 785	-13 811	-11 785	-3 231	-1 754
Nettoreultat/förlust	-16 844	-13 301	-52 955	-25 079	3 479
<b>Balansräkning, TEUR</b>					
	<b>31.12.2013</b>	<b>31.12.2014</b>	<b>31.12.2015</b>	<b>31.12.2016</b>	<b>31.12.2017</b>
Totala tillgångar	185 247	149 591	67 848	45 140	46 765
inkl. anläggningstillgångar	155 617	119 792	35 766	24 016	26 672
inkl. materiella anläggningstillgångar	132 750	104 438	22 787	13 795	14 940
Investeringar i materiella anläggningstillgångar	6 912	24 180	4 478	657	4 710
Nettoskuld (inkl. upplupen ränta)	69 080	74 434	60 423	6 436	10 478
Totalt eget kapital	103 805	61 906	541	30 421	31 197
<b>Kassaflödesanalys, TEUR</b>					
	<b>2013</b>	<b>2014</b>	<b>2015</b>	<b>2016</b>	<b>2017</b>
Kassaflöden från den löpande verksamheten	9 263	7 942	9 127	5 952	-1 154
Kassaflöden från investeringsverksamheten	-14 511	-5 673	-1 130	11 213	466
Kassaflöden från finansieringsverksamheten	2 280	-2 006	-9 622	-15 347	-874
Effekt av valutakursdifferenser	-225	-1 135	-599	-73	-404
Likvida medel vid periodens början	8 190	4 997	4 125	1 901	3 646
Likvida medel vid periodens slut	4 997	4 125	1 901	3 646	1 680
<b>Nyckeltal</b>					
	<b>31.12.2013</b>	<b>31.12.2014</b>	<b>31.12.2015</b>	<b>31.12.2016</b>	<b>31.12.2017</b>
Antal aktier vid periodens slut (justerat för omvänd split)	1 296 275	1 296 275	1 296 275	17 283 575	17 421 313
Antal anställda	1 455	1 269	1 011	893	835
Mark under kontroll, HA	167 381	144 103	123 544	58 835	57 867
<b>Finansiella nyckeltal</b>					
	<b>2013</b>	<b>2014</b>	<b>2015</b>	<b>2016</b>	<b>2017</b>
Resultat per aktie, EUR (justerat för omvänd split)	-13,24	-10,37	-40,60	-1,45	0,20
Bokfört värde per aktie, EUR (justerat för omvänd split)	80,08	47,76	0,42	1,74	1,77
Avkastning på tillgångar, %	-9%	-8%	-48%	-44%	8%
Avkastning på eget kapital, %	-15%	-18%	-99%	-166%	11%
Soliditet, %	56%	41%	1%	67%	67%
Balanslikviditet	1,51	0,48	1,16	1,52	1,46
Kassalikviditet	0,72	0,20	0,48	0,74	0,46

## Definitioner av nyckeltal

### Kassalikviditet

(Omsättningstillgångar – Varulager (varulager inkl. biologiska tillgångar)) -Tillgångar som innehas för försäljning (inklusive tillgångar från avvecklad verksamhet som innehas för försäljning)/Kortfristiga skulder. Kassalikviditet indikerar ett företags förmåga att omedelbart betala sina kortfristiga skulder (skulder som förfaller inom tolv månader efter balansdagen).

### Balanslikviditet

Omsättningstillgångar/Kortfristiga skulder. Balanslikviditet indikerar ett företags förmåga att betala sina kortfristiga skulder (skulder som förfaller inom tolv månader efter balansdagen).

### Resultat per aktie

Rörelseresultat hänförligt till bolagets aktieägare/antal utestående aktier vid periodens slut (i enlighet med IAS 33). Resultat per aktie beräknar vinst/förlust per aktie under året hänförligt till bolagets aktieägare, före såväl efter utspädning.

### Soliditet

Totalt eget kapital/Totala tillgångar. Soliditet indikerar hur stor andel av tillgångarna som är finansierade med eget kapital.

### Nettoskuld

Korta och långa räntebärande skulder med avdrag för korta och långa räntebärande fordringar samt likvida medel. Nettoskulden är ett mått på ett bolags förmåga att återbetala samtliga sina lån om de skulle löpa ut idag.

### Avkastning på tillgångar, ROA

Rörelseresultat hänförligt till moderbolagets ägare/Genomsnittliga totala tillgångar. Avkastning på tillgångar indikerar hur effektiv ledningen är i att använda företagets tillgångar för att generera vinst.

### **Avkastning på eget kapital**

Rörelseresultat hänförligt till moderbolagets ägare/Genomsnittligt eget kapital exklusive minoritetsintresse. Avkastning på eget kapital indikerar hur effektiv ledningen är i att använda aktieägarnas investerade kapital för att generera vinst.

### **Bokfört värde per aktie (Book value per share)**

Totalt eget kapital/antal utestående aktier vid periodens slut (i enlighet med IAS 33). Bokfört värde per aktie beräknar ett företags värde per aktie baserat på den andel av eget kapital som är tillgängligt för aktieägarna.

## AKTIEKAPITAL OCH ÄGARSTRUKTUR

---

### Allmänt

Agrominos aktier är upptagna till handel på Nasdaq Stockholm, Small Cap. Handeln sker under kortnamnet AGRO och ticker-symbolerna AGROM.ST samt AGRO:SS med ISIN-kod DK0060823516.

### Aktiekapital

#### Aktierna

Per dagen för offentliggörandet av denna erbjudandehandling har Agromino ett aktiekapital om 17 421 313 euro, fördelat på 17 421 313 aktier med ett kvotvärde om 1,00 euro per aktie.

Varje aktie berättigar innehavaren till en röst i samband med bolagsstämma och samtliga aktier äger samma rätt i relation till Agrominos tillgångar och utdelningar. Det finns inga bestämmelser i Agrominos bolagsordning som begränsar aktieägarnas rätt att överlåta sina aktier. Aktien har ISIN-kod DK0060823516.

#### Teckningsoptionerna

Agromino har utgivit 199 563 420 teckningsoptioner. Agrominos teckningsoptioner är sedan den 31 januari 2017 upptagna till handel på Nasdaq First North.

I enlighet med bemyndigande från bolagsstämman den 10 november 2016 beslutade styrelsen på styrelsemötet den 30 november 2016 att utfärda 209 398 236 teckningsoptioner som för varje teckningsoption berättigade innehavaren att teckna en (1) aktie till det nominella värdet om 0,01 euro, enligt nedan. Teckningsperioden var från den 5 december 2016 till den 30 december 2016. Teckningsoptionerna har ISIN-kod DK0060779510.

#### Teckningsoptioner med lösenrätt från 1 februari 2017 till 28 februari 2017

Teckningsoptionerna utfärdades med följande villkor:

- ❖ *Innehavares teckningsrätt:* en (1) teckningsoption för en (1) ny aktie till det nominella värdet om 0,01 euro.
- ❖ *Lösenpris:* 0,02 euro per aktie.

Antalet utnyttjade teckningsoptioner utgjorde 6,90 procent av det totala antalet emitterade teckningsoptioner och Agromino mottog en kontant ersättning om totalt 275 475,84 euro.

#### Teckningsoptioner med lösenrätt från 1 januari 2020 till 31 januari 2020

Teckningsoptionerna utfärdades med följande villkor:

- ❖ *Innehavares teckningsrätt:* 100 teckningsoptioner för 1 ny aktie till det nominella värdet om 1,00 euro.
- ❖ *Lösenpris:* tre (3,00) euro per aktie.

### Aktieägare

Det totala antalet aktieägare i Agromino är 1 511.

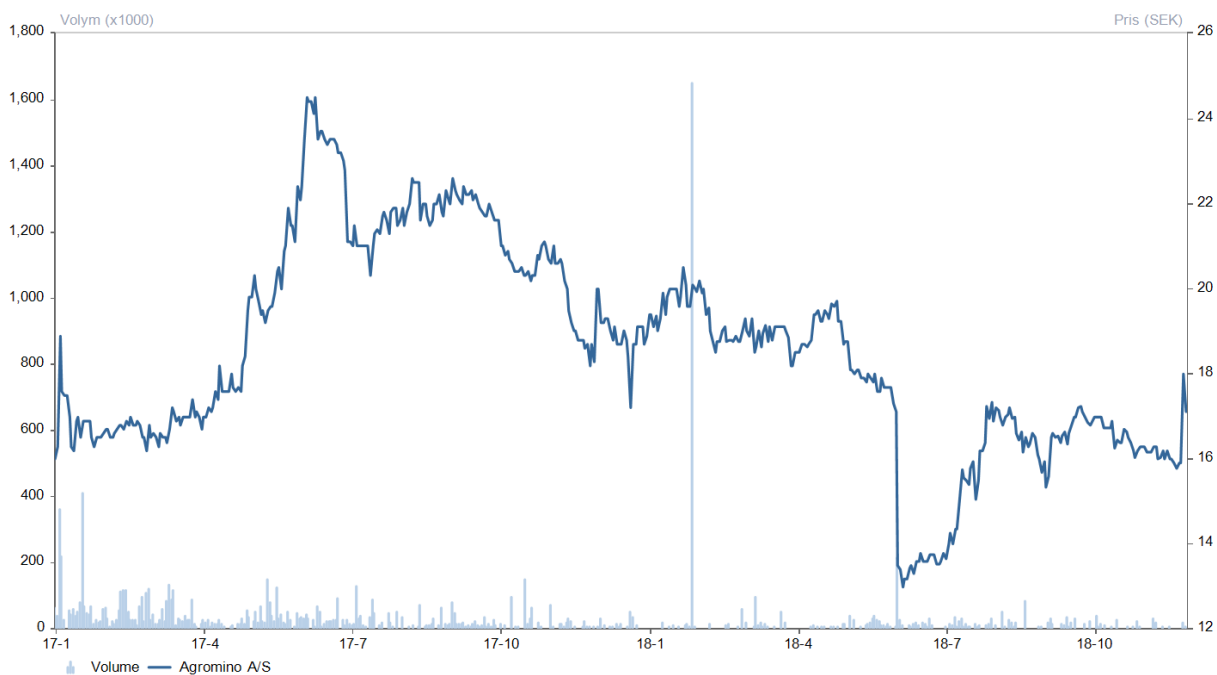
Nedanstående tabell visar de största, senast kända, aktieägarna i Agromino per verifieringsdatumet nedan.<sup>1</sup>

Ägare	Antal	Andel aktier och röster, %	Verifierat
Mabon	7 501 050	43,06	2018-11-26
GoMobile nu AB	1 821 867	10,46	2018-11-26
Sparinvest	1 241 100	7,12	2018-08-31
Canaccord Genuity Wealth Management	989 321	5,68	2018-06-30
Avanza Pension	876 462	5,03	2018-10-01
Johannes Bertorp	771 000	4,43	2018-05-31
SEB-Stiftelsen	456 780	2,62	2018-05-31
Övriga	3 763 733	21,60	2018-11-26
<b>TOTALT</b>	<b>17 421 313</b>	<b>100</b>	<b>2018-11-26</b>

## Aktiekursens utveckling

Graferna nedan illustrerar kursutvecklingen och handelsvolymen för Agrominos aktier under de 21 månaderna närmast före offentliggörandet av Erbjudandet, från 1 januari 2017 till 23 november 2018.

### 1 januari 2017 – 23 november 2018



Källa: Factset

## Utdelningspolicy

Agrominos styrelse har antagit en utdelningspolicy som innebär att cirka 30 procent av årets nettoresultat ska delas ut till aktieägarna.

## Innehav av egna aktier

Agromino innehar 42 egna aktier.



## Aktieägaravtal

Agrominos årsredovisning för räkenskapsåret 2017 innehåller inte någon information om aktieägaravtal. Agrominos styrelse har inte kännedom om några aktieägaravtal eller motsvarande avtal mellan aktieägare i Agromino.

## Väsentliga avtal

Agromino är låntagare i ett låneavtal sedan juni 2018. Lånet är avsett för att täcka potentiella operativa finansieringsbehov. Låneavtalet påverkas inte av Erbjudandet.

## Bemyndiganden

### Teckningsoptioner

Styrelsen är bemyndigad att emittera ytterligare högst 1 014 695 teckningsoptioner fram till den 20 april 2022, vilket skulle ge mottagarna rätt att teckna aktier i Agromino för ett totalt nominellt belopp om 1 014 696 euro.

Dessa teckningsoptioner kan emitteras till medlemmar av Agrominos styrelse eller nyckelpersoner i bolaget. Det är ej tillåtet att endast delvis betala för de aktier som tecknas vid utnyttjandet av dessa teckningsoptioner. Agrominos befintliga aktieägare har inga rättigheter i samband med vare sig teckningen av teckningsoptioner eller utnyttjandet av teckningsoptioner. Dessa teckningsoptioner kan utfärdas till samtliga personer som tillhör den verkställande företagsledningen och till nyckelpersoner. Delbetalning av aktiekapitalet som tecknats i samband med utnyttjande av teckningsoptionerna kan inte ske. De befintliga aktieägarna ska inte ha företrädesrätt i samband med utfärdande av teckningsoptioner eller i samband med teckning av aktier genom utnyttjande av teckningsoptionerna.

Styrelsen är samtidigt bemyndigad att till och med den 20 april 2022 öka aktiekapitalet i Agromino med ett totalt nominellt belopp om 1 014 696 euro (eller annat belopp som beror på ev. justeringar av antalet teckningsoptioner p.g.a. förändringar i bolagets aktiekapital under perioden mellan emission och utnyttjande av teckningsoptionerna) i samband med utnyttjandet av de emitterade teckningsoptionerna.

### Aktier

Styrelsen bemyndigas under perioden fram till den 20 april 2022 att öka aktiekapitalet i Agromino genom kontanttillskott/omvandling av skuld i en eller flera omgångar med högsta nominellt belopp om 2 000 000 euro till marknadspris utan företrädesrätt för befintliga aktieägare.

Styrelsen bemyndigas även under perioden fram till den 20 april 2022 att öka aktiekapitalet i Agromino genom kontanttillskott i en eller flera omgångar med högsta nominellt belopp om 2 000 000 euro till marknadspris med företrädesrätt för befintliga aktieägare.

Styrelsen bemyndigas även under perioden fram till den 20 april 2022 att öka aktiekapitalet i bolaget genom kontanttillskott/omvandling av skuld i en eller flera omgångar med högsta nominellt belopp om 2 000 000 euro under marknadspris med företrädesrätt för befintliga aktieägare.

---

<sup>1</sup> Hämtat från [www.holdings.se](http://www.holdings.se)

## AGROMINOS BOLAGSORDNING

---

Antagen på årsstämman för Agromino den 26 april 2018.<sup>2</sup>

### 1 Firma

1.1 Bolagets firma är Agromino A/S.

1.2 Bolaget bedriver också verksamhet under namnen Trigon Farming A/S och Trigon Agri A/S.

### 2 Verksamhetsföremål

2.1 Bolagets verksamhetsföremål är att vara ett holdingbolag och indirekt, genom sina delinnehavsbolag, förvalta och avyttra investeringar inom jordbrukssektorn i centrala och östra Europa.

### 3 Aktiekapital

3.1 Bolagets aktiekapital ska vara 17 421 313 euro fördelat på 17 421 313 aktier om 1,00 euro per aktie.

### 4 Aktier

4.1 Aktierna ska vara upptagna till notering eller handel på en reglerad marknad eller på Nasdaq First North som dematerialiserade aktier. Aktierna ska vara registrerade i VP Securities A/S i Danmark och måste utfärdas med namn.

4.2 Bolaget har valt att bolagets aktiebok ska förvaltas av VP services A/S, reg.nr. (CVR) 30201183, Weidekampsgade 14, P.O. box 4040, DK-2300 Köpenhamn S.

4.3 Aktierna ska vara överlåtbara. Det finns inga restriktioner gällande aktiernas överlåtbarhet.

4.4 Ingen aktieägare är förpliktad att helt eller delvis få sina aktier inlösta.

4.5 Aktiebrev utfärdas inte.

#### 4b. Godkännande för emission av teckningsoptioner

4b.1 I enlighet med bemyndigande från bolagsstämman den 10 november 2016 har styrelsen på styrelsemötet den 30 november 2016 beslutat att utfärda 199 563 420 teckningsoptioner som för varje teckningsoption berättigar innehavaren att teckna 1 aktie till det nominella värdet om 0,01 euro. Emission av teckningsoptioner sker med företrädesrätt för befintliga aktieägare på villkor som anges i enlighet med bilaga 1. Bilagan utgör en integrerad del av denna bolagsordning. Teckning ska ske skriftligen senast två veckor efter det att teckningsoptioner utfärdats.

4b.2 Samtidigt har styrelsen beslutat att bolagets kapital kan ökas med upp till ett nominellt belopp om 1 995 634 20 euro. Villkoren för kapitalökning framgår också av bilaga 1.

#### 4c. Bemyndigande för emission av teckningsoptioner

---

<sup>2</sup> Bolagsordningen finns tillgänglig i originalspråk, danska och engelska, på Agrominos hemsida ([www.agromino.com](http://www.agromino.com)).

4c.1 Styrelsen är under perioden fram till den 20 april 2022 bemyndigad att emittera, i en eller flera omgångar, upp till 1 014 695 teckningsoptioner som berättigar mottagarna att teckna stamaktier i bolaget för ett sammanlagt nominellt belopp upp till 1 014 695 euro. Teckningsoptioner kan utfärdas till samtliga personer som tillhör den verkställande företagsledningen och till nyckelpersoner. Delbetalning av aktiekapitalet som tecknats i samband med utnyttjande av teckningsoptioner kan inte ske. De befintliga aktieägarna ska inte ha företrädesrätt i samband med emission av teckningsoptioner eller i samband med teckning av aktier genom utnyttjande av teckningsoptionerna. Teckningsoptionerna är föremål för överföringsbegränsningar och får endast överföras enligt de villkor som fastställts av styrelsen. Nya stamaktier som tecknas på grundval av teckningsoptionerna ska vara överlåtbara instrument och ska registreras i innehavarens namn. De övriga villkoren för teckningsoptionerna ska fastställas av styrelsen i samband med styrelsens utövande av bemyndigandet.

4c.2 Styrelsen är samtidigt under perioden fram till den 20 april 2022 bemyndigad att öka aktiekapitalet i bolaget med ett sammanlagt nominellt belopp upp till 1 014 695 euro (eller annat belopp som beror på eventuella justeringar av antalet teckningsoptioner på grund av förändringar i bolagets aktiekapital under perioden mellan emission och utnyttjande av teckningsoptionerna) i samband med utnyttjandet av de emitterade teckningsoptionerna.

#### **4d Bemyndigande för att öka aktiekapitalet**

4d.1 Styrelsen är under perioden fram till den 20 april 2022 bemyndigad att öka bolagets aktiekapital i form av kontantbidrag eller genom omräkning av skulder, i en eller flera omgångar, med ett maximalt nominellt belopp om 2 000 000 euro till marknadspris utan företrädesrätt för befintliga aktieägare.

4d.2 Styrelsen är under perioden fram till den 20 april 2022 bemyndigad att öka bolagets aktiekapital i form av kontantbidrag, i en eller flera omgångar, med ett maximalt nominellt belopp om 2 000 000 euro till marknadspris med företrädesrätt för befintliga aktieägare.

4d.3 Styrelsen är under perioden fram till den 20 april 2022 bemyndigad att öka bolagets aktiekapital i form av kontantbidrag eller genom omräkning av skulder, i en eller flera omgångar, med ett maximalt nominellt belopp om 2 000 000 euro till ett pris under marknadspris med företrädesrätt för befintliga aktieägare.

4d.4 Om styrelsen utnyttjar en eller flera av bemyndigandena i punkt 4d.1, 4d.2 eller 4d.3 ska följande gälla för respektive kapitalökningar:

Delbetalning av aktiekapitalet som tecknats i samband med ökning av kapitalet ska inte vara tillåtet. De nya aktierna ska vara stamaktier. De nya aktierna ska inte vara föremål för några överlåtelsebegränsningar. De nya aktierna ska vara överlåtbara och ska registreras i aktieägarens namn. De återstående villkoren för kapitalökningen ska bestämmas av styrelsen i samband med styrelsens utnyttjande av bemyndigandet.

4d.5 Det totala sammanlagda nominella beloppet för kapitalökningen som kan genomföras av styrelsen i enlighet med bemyndigandena i punkterna 4d.1, 4d.2 eller 4d.3 får inte överstiga 2 000 000 euro.

#### **5 Bolagsstyrning**

5.1 Bolaget styrs av:

- Bolagsstämman
- Styrelsen

- Direktionen

## **6 Bolagsstämman, kompetens, plats och kallelse**

6.1 Bolagsstämman är bolagets högst beslutande organ avseende alla angelägenheter som gäller bolaget och som faller inom ramen för lagstiftningen och bolagsordningen.

6.2 Bolagsstämman ska hållas i Köpenhamn, Tallinn eller Stockholm. Årsstämman ska hållas i så pass god tid att den reviderade och godkända årsredovisningen kan lämnas till Bolagsverket i Danmark senast i slutet av april. Datumet för årsstämman ska offentliggöras på bolagets hemsida senast åtta veckor före stämman.

6.3 Extra bolagsstämma angående en specifik angelägenhet ska sammankallas senast inom två veckor efter att det skriftligen begärts av styrelsen, de av bolagsstämman valda revisorerna eller aktieägare som äger fem procent av aktiekapitalet.

6.4 Bolagsstämma ska sammankallas av styrelsen med minst tre och högst fyra veckors varsel.

Kallelsen ska göras genom bolagets hemsida och med brev eller e-post till alla aktieägare inskrivna i aktieboken som begärt det.

6.5 Eventuella förslag från aktieägare som ska behandlas på årsstämman ska lämnas skriftligen till styrelsen. En aktieägare har rätt att lägga fram ett förslag på årsstämmans dagordning förutsatt att förslaget är mottaget senast sex veckor före årsstämman. Om ett förslag mottas senast sex veckor före årsstämman ska styrelsen avgöra huruvida förslaget lämnades in i tid för att ett sådant förslag ska ingå i dagordningen för årsstämman.

6.6 Bolagsstämmorna ska vara öppna för pressrepresentanter om representanten erhållit ett inträdeskort för pressrepresentanter.

## **7 Dagordningen för bolagsstämma**

7.1 Senast tre veckor före bolagsstämman ska följande information offentliggöras på bolagets hemsida: 1) kallelse till bolagsstämman; 2) totalt antal aktier och rösträtter vid datumet för meddelandet; 3) samtliga handlingar som ska överlämnas till bolagsstämman inklusive, när det gäller årsstämman, den reviderade årsredovisningen; 4) dagordning och fullständig text av alla förslag som ska överlämnas till stämman; och 5) blanketter för brev och fullmakt.

7.2 Dagordningen för årsstämman ska innehålla följande punkter:

1. Styrelsens rapport om verksamheten i bolaget under det gångna räkenskapsåret
2. Antagande av årsredovisningen
3. Godkännande av styrelsens ersättning för innevarande räkenskapsår
4. Beslut att befria styrelsen och direktionen från ansvar
5. Beslut om användning av vinst eller täckning av förluster enligt den godkända årsredovisningen
6. Val av styrelseledamöter och eventuella suppleanter i styrelsen (under förutsättning att mandatperioden löper ut)
7. Utnämning av revisor

8. Eventuella förslag från styrelsen eller aktieägarna

9. Någon annan angelägenhet

## **8 Bolagsstämma, rösträtt och rätt att delta**

8.1 Varje aktie om 1,00 euro ska innehålla en röst.

8.2 Aktieägare kan delta personligen eller genom fullmakt och tillsammans med en rådgivare. Rösträtt kan utövas genom fullmakt när befullmäktigad mottagit ett inlösenkort för att delta i bolagsstämman på uppdrag av huvudmannen. Fullmakten måste vara skriftlig och daterad.

8.3 En aktieägare kan rösta genom poströstning. Poströsten måste tas emot av bolaget inom kontorstid senast en arbetsdag före bolagsstämman. För att säkerställa identiteten av aktieägare som väljer att poströsta måste röstbrevet undertecknas av aktieägaren i blockbokstäver eller i tryckta bokstäver och aktieägarens fullständiga namn och adress måste anges. Om aktieägaren är en juridisk person anges CVR-numret eller annan motsvarande identifiering.

8.4 Selskabsloven (danska aktiebolagslagen) § 84 stk. 1 och 2 gäller och aktieägarnas rätt att delta i bolagsstämmor och rösta ska därför bestämmas utifrån aktierna som innehas av aktieägaren på dagen för registrering. Datum för registrering ska vara en vecka före dagen för bolagsstämman.

8.5 Varje aktieägare har rätt att delta och rösta på bolagsstämman om aktieägaren har ansökt om ett inlösenkort till bolagsstämman senast tre dagar före. Inlösenkort ska ges till aktieägare med rätt att delta och rösta på stämman i enlighet med punkt 8.4.

## **9 Bolagsstämma, ordförande, beslut och protokoll**

9.1 Styrelsen ska välja en ordförande som ska vara ordförande vid stämman och bestämma alla frågor om affärsverksamheten och omröstningen.

9.2 Om inte annat föreskrivs i selskabsloven (danska aktiebolagslagen) ska alla beslut på bolagsstämman antas med enkel majoritet av rösterna.

9.3 En sammanfattning av den verksamhet som behandlas på bolagsstämman ska föras in i ett protokoll och ska undertecknas av ordföranden på stämman. Protokollet och resultatet av omröstningen ska göras tillgängliga på bolagets hemsida senast två veckor efter bolagsstämmans datum.

9.4 Språket vid bolagsstämman ska vara engelska och ingen simultantolkning till och från danska erbjuds. Dokument som är förberedda för användning i samband med stämman eller efter ska utarbetas på engelska.

## **10 Styrelse**

10.1 Styrelsen består av 3-6 ledamöter som valts av bolagsstämman. De valda ledamöterna i styrelsen utnämns för att vara anställda i ett år och därmed löper valperioden på årsstämman ett år efter valet. Omval kan ske. Ingen medlem får emellertid vara kvar i styrelsen efter årsstämman i det kalenderår då medlemmen fyller 80 år. En suppleant kan också väljas för varje styrelseledamot.

10.2 Styrelsen ska välja en ordförande bland sina ledamöter. Medlemmar av bolagets direktion får inte väljas till ordförande.

10.3 Styrelsen är beslutsför när mer än hälften av samtliga styrelseledamöter är närvarande. Styrelsens beslut fattas med enkel majoritet. Vid lika röstetal har ordföranden utslagsröst.

10.4 Styrelsen ska anta en arbetsordning för utövandet av sina uppgifter.

10.5 Protokoll från styrelsemötena ska föras in i en protokollbok och ska undertecknas av de närvarande styrelseledamöterna.

10.6 Företagsspråket ska vara engelska. Styrelsemötena kommer att genomföras på engelska. Dokument som är förberedda för styrelsens användning ska vara förberedda på engelska.

## **11 Direktion**

11.1 Styrelsen ska utse en direktion bestående av 1-3 ledamöter som ansvarar för den dagliga verksamheten i bolaget. Styrelseordföranden kan inte utses till ledamot i direktionen.

## **12 Riktlinjer för incitamentsbaserad ersättning**

12.1 Vid bolagsstämman den 20 april 2017 antog bolaget allmänna riktlinjer för incitamentsbaserad ersättning för bolagsledningen.

## **13 Firmateckning**

13.1 Bolaget tecknas av styrelseordföranden och en styrelseledamot eller av två styrelseledamöter i förening eller av styrelsen gemensamt.

## **14 Revisor**

14.1 Bolagets årsredovisning ska granskas av en statligt auktoriserad revisor som utses på bolagsstämman för tiden fram till nästa årsstämma.

## **15 Räkenskapsår, årsredovisning m.m.**

15.1 Bolagets räkenskapsår ska vara kalenderåret. Det första räkenskapsåret löper från den 11 december 2006 till och med den 31 december 2007.

15.2 Årsredovisningen ska ge en rättvisande bild av bolagets tillgångar och skulder, dess finansiella ställning och resultat, jfr årsregnskabsloven (danska årsredovisningslagen).

## **16 Extraordinär utdelning**

16.1 Styrelsen kan besluta om en extraordinär utdelning i enlighet med aktiebolagslagen.

16.2 Bolagets policy är att säkerställa 30 procent av koncernens årliga reviderade nettoresultat som utdelning till aktieägarna i den utsträckning detta är förenligt med selskabsloven (danska aktiebolagslagen).

## **17 Elektronisk kommunikation**

17.1 All kommunikation från bolaget till enskilda aktieägare kan skickas elektroniskt via e-post. Allmänna meddelanden kommer att vara tillgängliga för aktieägarna på bolagets hemsida, [www.agromino.com](http://www.agromino.com), om inget annat följer av selskabsloven (danska aktiebolagslagen). Bolaget kan när som helst välja att kommunicera med vanlig post.

17.2 Kallelse till ordinarie och extra bolagsstämma, inklusive de fullständiga förslagen till ändringar av bolagsordning, dagordning, teckningslistor, årsredovisningar, börsmeddelanden, inlösenkort och annan allmän information från bolaget till aktieägare kan skickas via e-post. Dokumenten, med undantag för inlösenkort till bolagsstämman, finns även tillgängliga på bolagets hemsida, [www.agromino.com](http://www.agromino.com).

17.3 Bolaget måste begära att alla aktieägare som är noterade i aktieboken lämnar en elektronisk adress till vilka meddelanden m.m. kan skickas. Det är varje aktieägares ansvar att säkerställa att bolaget har rätt e-postadress. All kommunikation från aktieägarna kan skickas elektroniskt via e-post till en e-postadress som anges på bolagets hemsida, [www.agromino.com](http://www.agromino.com).

17.4 Information om systemkraven och förfarandet för elektronisk kommunikation finns tillgängligt för aktieägarna på bolagets hemsida, [www.agromino.com](http://www.agromino.com).

Fastställd av bolagsstämman den 11 december 2006, ändrad på bolagsstämman den 27 mars 2007, ändrad på bolagsstämman den 2 april 2007, ändrad vid bolagsstämman den 10 maj 2007, såsom ändrad på bolagsstämman den 17 mars 2008, ändrad på styrelsens sammanträde den 30 april 2008, såsom ändrad vid bolagsstämman den 24 april 2009, ändrad på bolagsstämman den 31 maj 2010, ändrad på bolagsstämman den 8 oktober 2010, ändrad på bolagsstämman den 28 april 2011, såsom ändrad på bolagsstämman den 26 april 2012, ändrad på bolagsstämman den 4 mars 2016, såsom ändrad på bolagsstämman den 10 november 2016, såsom ändrad vid ett styrelsesammanträde den 30 november 2016, ändrad till följd av en kapitalökning den 9 mars 2017, såsom ändrad på bolagsstämman den 20 april 2017 och med ändringar vid stämman den 26 april 2018.

## **Bilaga 1 – Teckningsoptioner**

### **1 Bakgrund**

1.1 I enlighet med bemyndigandet från bolagsstämman den 10 november 2016 beslutade styrelsen den 30 november 2016 att utfärda teckningsoptioner som ger innehavare av de tilldelade teckningsoptionerna rätt att teckna nya aktier i bolaget.

1.2 Syftet med att emittera och bevilja teckningsoptioner är att säkerställa att bolaget och innehavaren av teckningsoptionerna har gemensamma intressen och arbetar för att säkerställa att bolagets värde utvecklas på bästa möjliga sätt.

### **2 Teckningsoptioner**

2.1 Bolaget har utfärdat och beviljat 199 563 420 teckningsoptioner.

2.2 100 teckningsoptioner ger innehavaren rätt, men inte en skyldighet, att teckna en aktie med ett nominellt värde om 1,00 euro i bolaget mot betalning av lösenpriset enligt nedan.

2.3 Teckningsoptionerna beviljas kostnadsfritt.

2.4 Teckningsoptionerna ger inte innehavarna kapitalrättigheter i form av exempelvis fondandelar eller förmånsrätter i händelse av kapitalökning i bolaget.

2.5 Teckningsoptionerna ska vara upptagna till notering eller handel på en reglerad marknad eller på Nasdaq First North som dematerialiserade aktier. Teckningsoptionerna ska vara registrerade hos VP Securities A/S i Danmark och/eller Euroclear Sweden AB i Sverige och måste utfärdas med namn.

2.6 VP Services A/S, CVR nr. 30 20 11 83, Weidekampsgade 14, P.O. Box 4040, 2300 Köpenhamn S, som valts ut till att förvalta bolagets aktiebok, och/eller Euroclear Sweden AB kommer att behålla ett register över emitterade teckningsoptioner som ska förvaras tillsammans med bolagets aktiebok. Bolaget ska när som helst ha rätt att få tillgång till hela innehållet i registret över teckningsoptionerna.

2.7 Teckningsoptionerna ska vara förhandlingsbara instrument. Det finns inga begränsningar för överlåtelse av teckningsoptionerna.

### **3 Utnyttjande av teckningsoptioner**

3.1 En innehavare av teckningsoptioner kan utnyttja en eller flera teckningsoptioner inom den första kalendermånaden efter utfärdandedatumet (datum för tillträde till handel) eller inom den 36:e kalendermånaden efter utfärdandet. Eventuella teckningsoptioner som inte utnyttjas inom den 36:e kalendermånaden efter utfärdandedatumet upphör automatiskt utan ytterligare meddelande eller ersättning. Exempelvis: om teckningsoptionerna tas upp till handel den 10 januari 2017 kan teckningsoptionerna utnyttjas från och med den 11 januari 2017 till och med den 10 februari 2017 och från och med den 11 december 2019 till och med den 10 januari 2020.

3.2 En innehavare av teckningsoptioner kan också utnyttja en eller flera teckningsoptioner i samband med en fusion, offentlig upphandling, nationalisering, utfärdande av en konkursorder eller omstruktureringsförfarande, avnotering av bolagets aktier, avyttring, överföring av mer än 50 procent av bolagets tillgångar till tredje part eller andra transaktioner med samma verkan (en ”extraordinär händelse”). Teckningsoptioner som inte utövas inom 1 månad efter det att en extraordinär händelse inträffat (vilket innebär att händelsen slutförts) ska automatiskt upphöra utan ytterligare meddelande eller ersättning.

3.3 Följande ska gälla för de nya aktier som utfärdats vid utnyttjande av teckningsoptioner.

(i) Övriga aktieägare i bolaget har inte företrädesrätt avseende de aktier som emitterats genom utnyttjande av teckningsoptionerna.

(ii) Betalning av teckningsbelopp och teckning av aktier ska äga rum samtidigt. Optionsinnehavarens rättigheter som aktieägare efter utnyttjande av teckningsoptionerna eller delar därav träder i kraft när en oåterkallelig kontant betalning har gjorts till bolaget. Förvaltaren av bolagets aktiebok ska registrera optionsinnehavaren som aktieägare i bolagets aktiebok.

(iii) De nya aktierna är emitterade i aktier med ett nominellt belopp om 1,00 euro eller multiplar av dessa.

(iv) De nya aktierna måste utfärdas med namn, ska vara registrerade i bolagets aktiebok och ska vara förhandlingsbara aktier.

(v) De nya aktierna ska inte tillhöra en viss aktieklass.

(vi) Det finns inga begränsningar för överlåtbarheten av de nya aktierna.

(vii) De nya aktierna ska vara förenade med rätten till utdelning och andra rättigheter i bolaget från den tidpunkt då den aktuella kapitalökningen har registrerats hos danska Bolagsverket.

(viii) Samma rättigheter och skyldigheter som fastställts enligt bolagsordningen gäller för de nya aktierna.

(ix) Kostnaderna för utnyttjande av teckningsoptionerna ska betalas av bolaget och uppskattas inte överstiga 30 000 danska kronor, exklusive moms.

## 4 Teckningskursen

4.1 Om en innehavare av teckningsoptioner utnyttjar en eller flera teckningsoptioner inom den första kalendermånaden efter utfärdandedatumet ska lösenpriset per aktie med ett nominellt belopp om 1,00 euro vara 2,00 euro. Om en optionsinnehavare utövar en eller flera teckningsoptioner inom den 36:e kalendermånaden efter utfärdandedatumet ska lösenpriset per aktie på ett nominellt belopp om 1,00 euro vara 3,00 euro. Om en optionsinnehavare utövar en eller flera teckningsoptioner i samband med en extraordinär händelse enligt definitionen i punkt 3.2 ska lösenpriset per aktie på ett nominellt belopp om 1,00 euro vara 2,00 euro plus en årlig räntesats om 11 procent beräknad från utfärdandedagen. Räntan ska beräknas per kalenderdag från det att teckningsoptionerna beviljats och till det datum då optionsinnehavaren utnyttjar teckningsoptionerna.



## **5 Ändring av aktiekapital**

5.1 Antalet teckningsoptioner och aktier som emitteras genom utnyttjande av teckningsoptioner ska inte ändras om inget annat anges i punkt 5.2.

5.2 Om det nominella värdet av bolagets aktier ändras ska antalet teckningsoptioner ändras så att teckningsoptionens värde inte påverkas av sådana ändringar.

## **6 Skatt**

6.1 De skattemässiga effekterna för innehavaren av teckningsoptionerna, inklusive men inte begränsat till förvärvet och/eller beviljandet av teckningsoptionerna och/eller de skattemässiga effekterna i samband med utnyttjandet av teckningsoptionerna, berör inte bolaget.

**Styrelse****PETR KROGMAN (1973)**

*Uppdrag i Agrominos styrelse:* Ordförande

*Innehav i Agromino:* 7 501 050 aktier genom Mabon och 1 613 787 direktägda teckningsoptioner

*Erfarenhet:* Bakgrund som entreprenör samt över 21 års erfarenhet inom jordbruks- och finansbranscherna. Peter Krogman är tidigare grundare, utvecklare och företagsledare för det tjeckiska jordbruksföretaget Spojené farmy a.s. som ägde 20 000 hektar av jord i Tjeckien.

*Övriga uppdrag:* Statutory Director i Swardman, s.r.o., Mabon och ZSZ investiční fond s proměnným základním kapitálem a.s. Medlem av Supervisory Board i Resilient a.s.

*Utbildning:* MSc från University of Economics i Prag

**JAN URBAN (1972)**

*Uppdrag i Agrominos styrelse:* Vice ordförande

*Innehav i Agromino:* 306 184 aktier

*Erfarenhet:* Bakgrund som biträdande jurist, managementkonsult och företagare. Numera investerare samt rådgivare. Jan Urban är advokat i Tjeckien och USA.

*Övriga uppdrag:* –

*Utbildning:* JD och PhD från Charles University Law School, MA i Finance från University of Economics i Prag samt LLM från Harvard Law School

**JIRI VYSKOCIL (1973)**

*Uppdrag i Agrominos styrelse:* Oberoende styrelseledamot

*Innehav i Agromino:* –

*Erfarenhet:* Bakgrund som företagsledare i Erste Bank och KBC Bank i Tjeckien. Jiri Vyskocil har över 20 års erfarenhet inom investment banking.

*Utbildning:* MSc i Finance från University of Economics i Prag

## **Ledande befattningshavare PETR TOMAN (1973)**

*Uppdrag i Agromino:* CEO

*Innehav i Agromino:* –

*Erfarenhet:* Bakgrund från olika ledningsroller, M&A-rådgivning och jordbruksbolag. Grundade Resilient och är för närvarande VD för Resilient Group och Mabon investiční fond s proměnným základním kapitálem a.s..

*Utbildning:* MSc från University of Economics i Prag.

## **RASTISLAV PAGÁČ (1986)**

*Uppdrag i Agromino:* Medlem av Executive Board.

*Innehav i Agromino:* –

*Erfarenhet:* Bakgrund som juridisk rådgivare och legal counsel bland annat på en noterad europeisk storbank samt ett internationellt energiföretag. Rastislav Pagáč har 12 års erfarenhet inom internationell rätt och affärslivet.

*Utbildning:* LLM i International Business Law från Tilburg University och kunskaper i ryska på avancerad nivå.

## **Revisor**

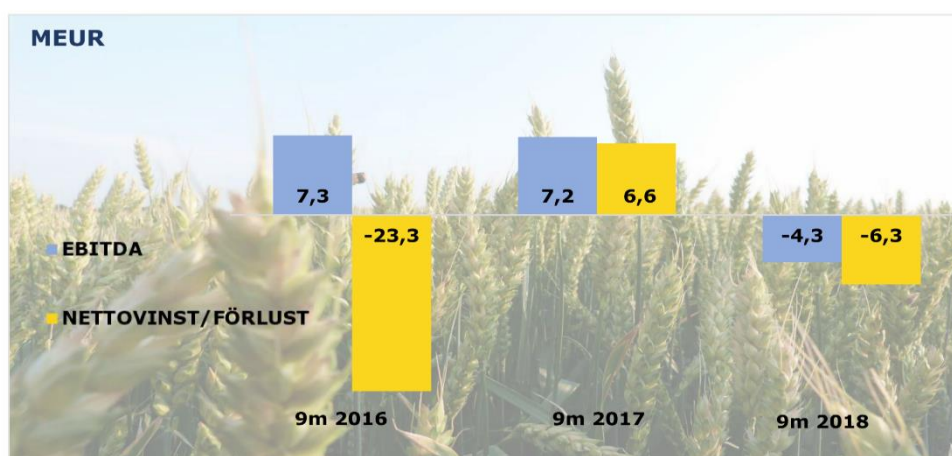
Agrominos revisor är sedan 2018 revisionsbolaget Beierholm Statsautoriseret Revisionspartnerselskab, med adress Voergårdvej 2, DK-9200 Aalborg SV.

Nedanstående finansiella information om Agromino är hämtad från Agrominos oreviderade delårsrapporter avseende perioden januari – september 2018. Agrominos delårsrapporter finns tillgängliga på Agrominos webbplats (www.agromino.com).

Kvartalsrapport 9m 2018

agromino

AGROMINO A/S KVARTALSRAPPORT (9m 2018)



- Agrominos nettoförlust för niomånadersperioden ("9m") 2018 uppgick till 6,3 MEUR (motsvarande period för 2017 uppgick till en nettovinst om 6,6 miljoner).
- EBITDA visade en förlust om 4,3 MEUR för 9m 2018 (motsvarande period för 2018 uppgick till en vinst om 7,2 MEUR).
- Valutakursförlusten från avyttring av dotterbolag uppgick till 10,0 MEUR, överfört från Övrigt totalresultat till Resultaträkningen för 9m 2018.
- Avyttring av lagerverksamheten uppgick till 2,6 miljoner USD, där en vinst om 0,3 MEUR redovisats under 9m för 2018. Total lagringskapacitet har därmed minskat till 85 000 ton (från 195 000 ton för 9m 2017).
- Avyttring av 10 000 hektar rysk mark för 171 000 EUR (17 EUR/ha). Totalt markbestånd per 30 september 2018 minskade till 47 500 hektar (58 000 hektar per 31 december 2017).
- Finansiella kostnader har minskat med 0,2 MEUR jämför med 9m 2017.

Skörden är avverkad.

- Trots att vårrödorna var mer tillfredsställande än vinterrodorna kommer Agromino avsluta året med den lägsta nettoavkastningen på fem år.
- Vinterrodorna etablerades i tid.
- Vete (16 000 hektar) bedöms vara i gångbart skick medan 6 363 av 8 879 hektar av raps ska sås på nytt.
- Koncernen korrigerar förväntningarna på EBITDA som härleds till mjölkproduktionen i Ryssland från 1 miljon EUR till 240 000 EUR. Beloppen omfattar inte valutakursförluster om 1,7 MEUR.

agromino

## VD-ORD

Mot bakgrund av skördens svaga resultat fortsätter Agromino sitt nedskärningsprogram för att täcka sina kommande kassaflödesmässiga behov under första halvåret av 2019.

### 2018 års produktion

Agromino avslutade 2018 års skörd av grödor. Trots att vårgrödorna var mer tillfredsställande än vintergrödorna kommer Agromino avsluta året med den lägsta nettoavkastningen på fem år.



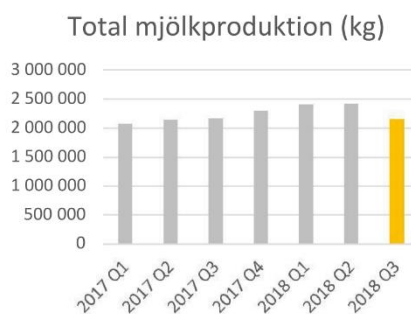
- Koncernens bruttoproduktion av vete på 20 987 hektar uppgick till 3,17 t/ha vilket uppgår till 72,6 procent av prognostiserad produktion (4,36 t/ha).
- Skörden av raps (1 822 hektar) avslutades med en bruttoproduktion om 1,17 t/ha vilket motsvarar 58 procent av prognostiserad produktion (2,00 t/ha).
- Skörden av ärter (1 947 hektar) avslutades med en bruttoproduktion om 2,68 t/ha vilket motsvarar 85 procent av prognostiserad produktion (3,16 t/ha).
- Skörden av linfrön (1 069 ha) avslutades med en bruttoproduktion om 0,67 t/ha vilket motsvarar 49 procent av prognostiserad produktion (1,37 t/ha).
- Koncernens bruttoproduktion av solrosor på 14 745 hektar uppgick till 2,48 t/ha vilket motsvarar 101 procent av prognostiserad produktion (2,45 t/ha).
- Soja skördades på 2 537 hektar där koncernens bruttoproduktion uppgick till 2,01 t/ha vilket motsvarar 96,6 procent av prognostiserad produktion (2,08 t/ha).
- Koncernens skörd av hirs (431 hektar) resulterade i en produktion om 2,56 t/ha (ej tidigare prognostiserad).

Markpackning kommer vara en av de viktigaste frågorna att lösa de kommande åren. Defekta maskiner måste bytas ut och nya agrotekniska processer kommer behöva implementeras.

### Mjolkproduktion

Rysk mjölkproduktion tampas med två problem – boskapens hälsotillstånd och kassaflödesmässiga problem.

Med tanke på den ryska bondgårdens svåra finansiella situation avseende dess kassaflödesmässiga problem försenades vissa leveranser av koncentrerat foder vilket ledde till utspätt foder. Eftersom ransonerna var mindre energirika minskade den dagliga mjölkproduktionen och därigenom den totala mängden såld mjölk.



### Sådd av vinterodlingarna för 2019

Vintergrödorna etablerades i tid. Vete (16 000 hektar) bedöms vara i gångbart skick medan 6 363 av 8 879 hektar av raps ska sås på nytt. Den främsta anledningen till detta är torkan i augusti/september och bristfälliga agrotekniska processer.

### Konsultavtal med Resilient

Resilient a.s. började erbjuda konsulttjänster inom agronomi och telematiska tjänster till koncernen enligt avtal.

*Petr Toman,*

*VD och koncernchef*

*30 november, 2018*



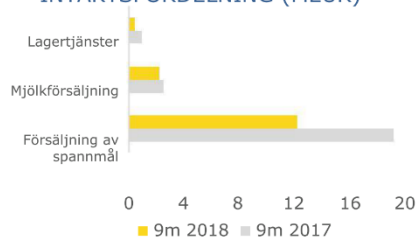
## FINANSIELL OCH OPERATIONELL ÖVERSIKT

Koncernens verksamhet är uppdelad i följande rörelsesegment: Spannmålsproduktion i Ukraina, inklusive lagring och handel, och mjölkproduktion i Ryssland. Koncernen har också ett aktieinnehav på 39,24 procent i Trigon Dairy Farming Estonia (TDFE), och redovisar även en andel av resultatet från denna verksamhet i sina finansiella rapporter.

## Omsättning

Koncernens totala omsättning uppgick för 9m 2018 till 14,9 miljoner vilket motsvarar en minskning om 35 procent jämfört med 22,8 MEUR för 9m 2017. Resultatet kan hänföras till dels lägre försäljning av egenproducerat spannmål (vilket till stor del orsakats av en minskad försäljning av raps mot bakgrund av minskad avkastning), tredjeparts spannmål, minskade intäkter från försäljning av lagertjänster och minskad försäljning av mjölk mot bakgrund av lägre priser och en försvagad rubel.

## INTÄKTSFÖRDELNING (MEUR)



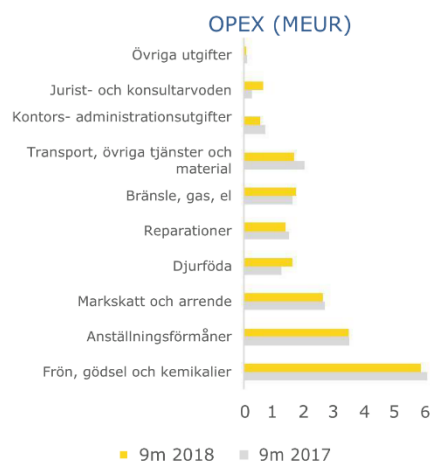
## Förändring i biologiska tillgångar

Vid utgången av niomånadersperioden har en viss del av den nya skörden sålts, en viss del har lagrats och en del är fortfarande oskördad varför den redovisas som biologiska tillgångar. Den 30 september 2018 var 87,8 procent av skörden färdig jämfört med 95 procent för motsvarande period under 2017. Förändringen i biologiska tillgångar uppgick därmed till 1,8 MEUR för 9m 2018 (jämfört med 0,7 MEUR för 9m 2017). Däremot resulterade Förändring i lager i en ökning från 7,3 MEUR för 9m 2017 till 8,0 MEUR för 9m 2018 eftersom osåld skörd redovisas som Inventarier.

## Kostnader

OPEX för 9m 2018 minskade med 0,1 MEUR (motsvarande 0,5 procent) jämfört med 9m 2017. Däremot finns ändringar i OPEX-

strukturen: legala- och konsultarvoden och foderpris ökade med 2% medan transportkostnader och övriga tjänster och material minskade med 2% i OPEX-strukturen jämfört med 9m 2017.



## Nettoresultat

För 9m 2018 uppgick EBITDA till en förlust om 4,3 MEUR, jämfört med vinsten om 7,2 MEUR för 9m 2017.

Förlusten på 10 MEUR från valutakursdifferenser har överförts från Övrigt totalresultat till Resultaträkningen för 9m 2018 är hänförligt till avyttringen av dotterbolag.

Under 9m 2018 avyttrade koncernen PrJSC "Novomirgorodsky Elevator" och slutförde avyttringen av tillgångar som innehades för försäljning i segmentet mjölkproduktion i Ryssland. Den totala nettoförlusten vid avyttringen av en del av lagerverksamheten uppgick till 8,0 MEUR för 9m 2018, inklusive

- en (realisations)vinst om 0,3 MEUR från avyttringen
- 8,3 MEUR i valutakursförluster från avyttringen

Till saken hör att anskaffningspriset för Novomirgorodsky Elevator var 7,8 MEUR 2008 (och såldes för 2,6 MUSD i februari 2018), samt 3,2 MEUR för Ljudmilovsky Elevator (och såldes för 1,2 MUSD februari 2017).

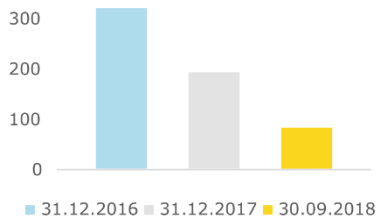


Kvartalsrapport 9m 2018



Under 9m 2018 slutförde Agromino avyttringen av mark i Ryssland. I samband med försäljningen uppstod en valutakursförlust om 1,7 MEUR som överfördes från Övrigt totalresultat till Resultaträkningen för 9m 2018. Till saken hör att köpeskillingen uppgick till 7,8 MEUR (såldes för 171 000 EUR).

LAGRINSKAPACITET (tusen ton)

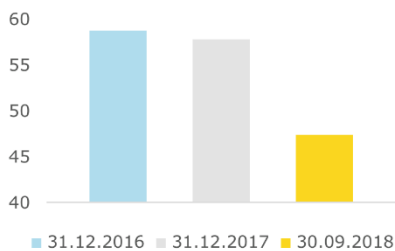


Tillgångar

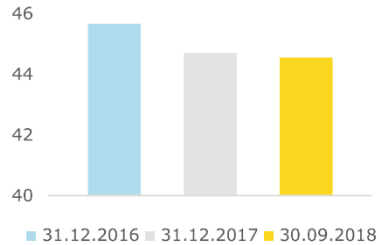
Koncernens konsoliderade tillgångar uppgick den 30 september 2018 till 58,3 MEUR (52,9 MEUR den 30 september 2017 och 46,8 MEUR den 31 december 2017), vilket återspeglar dels den lagrade skörden samt dels omvärderingen av biologiska tillgångar under tredje kvartalet 2018.

Summa mark under kontroll den 30 september 2018 minskade till följd av avyttringen av mark som innehades för försäljning i Ryssland och utgjorde 47 500 hektar (58 000 hektar den 31 december 2017). Koncernen äger mark för mjölkproduktion i Ryssland. I Ukraina arrenderas marken till största del enligt medellånga till långsiktiga markarrende-kontrakt.

TOTALT MARKBESTÅND (tusen hektar)



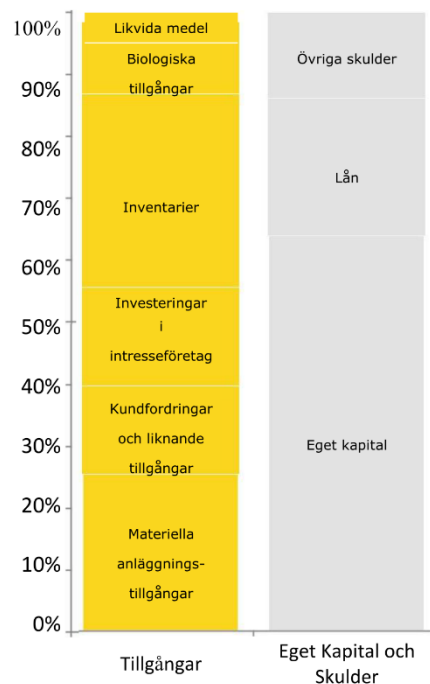
MARK I UKRAINA (tusen hektar)



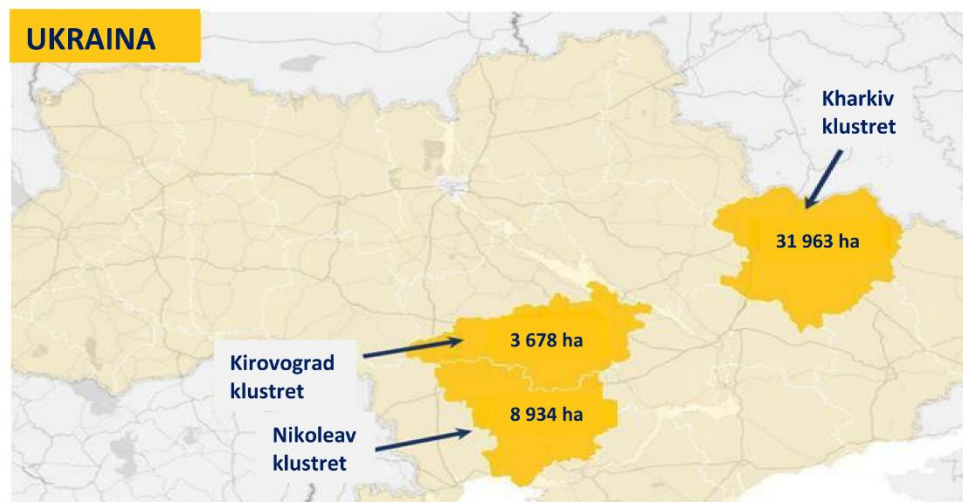
Skulder och Eget kapital

Koncernens totala upplåning uppgick den 30 september 2018 till 12 MEUR (12,2 MEUR den 31 december 2017). Under 9m 2018 tecknade koncernen nya långfristiga finansiella leasingavtal i Ukraina som en del av investeringsplanen för att ersätta omoderna maskiner med ny och modern utrustning (långfristig del av skulder ökade med 0,4 MEUR under 9m 2018, medan kortfristiga skulder minskade med 0,6 MEUR).

BALANSRÄKNINGSSTRUKTUR 30.09.2018



## UKRAINA



Koncernen har sin spannmålsproduktion i Svartajordsregionen i Charkiv, Mykolajiv och Kropyvnytskyj, och har tre lager i drift med en tillgänglig totalkapacitet på 85 000 ton (195 000 ton 9m 2017).

Segmentets omsättning utgörs huvudsakligen av försäljning av egenproducerade spannmål. Intäkter från försäljning av spannmål de senaste nio månaderna utgjordes av koncernens skörd från såväl fjolåret som året samt skörd från tredje part. En lägre andel såld skörd har omräknats till en minskning med 6,9 MEUR i försäljning för 9m 2018 jämfört med 9m 2018. Intäkter från egna grödor minskade med 27 procent medan försäljning av grödor från tredje part minskade med 82 procent.

Försäljningen av lagertjänster minskade med 0,5 MEUR mot bakgrund av att en minskad mängd grödor från tredje part lagrades under 9m 2018 jämfört med 9m 2017. Detta är en effekt av att de två största lagren avyttrades. Vidare bestämde ledningen under 2018 att upphöra erbjudandet av lagertjänster till tredje part.

Försäljningen av mjölk minskade med 0,3 MEUR mot bakgrund av lägre mjölkpriser under 9m 2018 jämfört med 9m 2017 samt försvagning av RUB mot EUR (samtidigt som mängden såld mjölk minskade).

Biologiska tillgångar bestod under niomånadersperioden av oskördade grödor och vintergrödor som såtts för 2019 års skörd.

Per 30 september 2018, har koncernen satt 7 300 hektar raps för vintern och 11 200 hektar vete för vintern inför nästa skörd. Verkligt värde för dessa grödor har beräknats genom kostnaden för sådd och föregående fältarbete.

De ej skördade grödorna från 2018 omvärderades genom att använda tillgänglig information gällande avkastning, priser och skörderelaterade kostnader. En minskad andel grödor från 2018 års rotationsplan för grödorna ledde till att endast 87,8 procent av den totala arealen skördades vid 30 september 2018 jämfört med 95 procent för 30 september 2017. Detta ledde till att (oskördade) grödor för 9m 2018 tillskrevs Biologiska tillgångar samt förändring i Biologiska tillgångar som uppgick till 1,8 MEUR jämfört med 0,7 MEUR för 9m 2018.

Per 30 september 2018 uppgick koncernens lager till 70 000 ton (56 000 ton för motsvarande period 2017), varav 43 procent utgjordes av vete och 36 procent solrosor. Koncernen har omvärderat sitt spannmål genom att använda sig av marknadspriser eller kontrakterade priser per 30 september 2018. Priserna för högvärdiga solrosor och soja minskade i euro-termer, medan priset på vete, korn och raps ökade per 30 september 2018. Totalt uppgick förändringen i inventarier till 8 MEUR för 9m 2018 (jämfört med 7,3 MEUR för 9m 2017).





Försäljning spannmål och oljefrön (Grödor sådda 2017 och 2018, tredje part)

9m 2018	Ton	Egen- producerat, TEUR	Pris* EUR/t	Ton	Tredje part, TEUR	Pris EUR/t	Ton	Totala Intäkter, TEUR	Pris EUR/t
Vete	41 358	5 760	139	13	1	104	41 371	5 761	139
Korn	1	0	80	0	0	0	1	0	80
Solros	13 786	4 116	299	298	91	305	14 084	4 207	299
Majs	4 655	585	126	3 038	391	129	7 693	976	127
Raps	23	10	440	0	0	0	23	10	440
Soja	2 990	942	315	314	95	301	3 304	1 037	314
Övriga	413	74	179	0	0	0	413	74	179
<b>Summa</b>	<b>63 226</b>	<b>11 487</b>	<b>182</b>	<b>3 663</b>	<b>578</b>	<b>158</b>	<b>66 889</b>	<b>12 065</b>	<b>180</b>

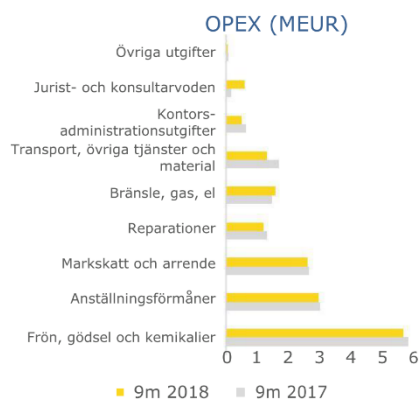
Försäljning spannmål och oljefrön (Grödor sådda 2016 och 2017, tredje part)

9m 2017	Ton	Egen- producerat, TEUR	Pris EUR/t	Ton	Tredje Part, TEUR	Price EUR/t	Ton	Totala Intäkter, TEUR	Pris EUR/t
Vete	51 505	6 388	124	5 104	667	131	56 609	7 055	125
Korn	780	91	117	3 607	441	122	4 387	532	121
Solros	8 883	2 708	305	388	114	294	9 271	2 822	304
Majs	9 445	1 362	144	1 951	246	126	11 396	1 608	141
Raps	13 775	4 600	334	5 996	1 311	219	19 771	5 911	299
Soja	932	321	345	1 458	459	315	2 390	780	326
Övriga	1 148	287	250	6	0	0	1 154	287	249
<b>Summa</b>	<b>86 468</b>	<b>15 757</b>	<b>182</b>	<b>18 510</b>	<b>3 238</b>	<b>175</b>	<b>104 978</b>	<b>18 995</b>	<b>181</b>

\* Alla priser exklusive moms, inhemsk försäljning är ex lager och exportförsäljning är CPT

OPEX för 9m 2018 minskade till 2 procent jämfört med 9m 2017. OPEX-strukturen ändrades aningen: transport, övriga tjänster och material tappade 2 procent i strukturen, medan jurist- och konsultarvoden ökade till 3 procent.

Helhetsmässigt redovisades en negativ EBITDA om 2,9 MEUR för 9m 2018 jämfört med motsvarande period för 2017 års positiva EBITDA om 6,7 MEUR, eftersom posten väsentligen påverkades negativt av valutakursförlusten om 8,3 MEUR mot bakgrund av försäljningen av del av lagertjänsterna.

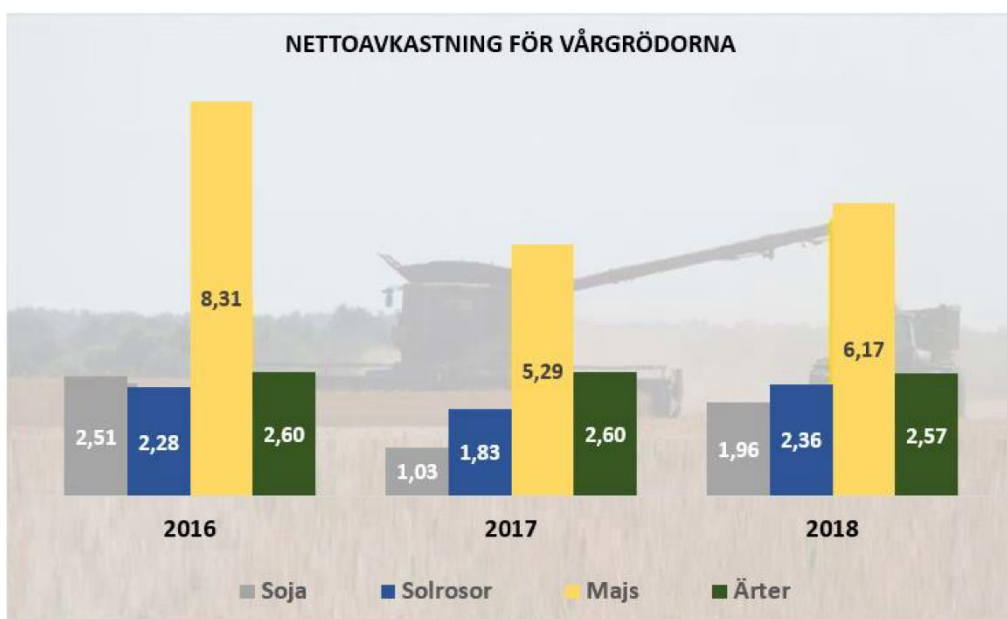


### Ukraina

Skördade hektar	2014	2015	2016	2017	2018E
Vete	20 756	23 218	19 536	21 399	20 987
Solrosor	11 934	12 222	16 529	9 413	14 745
Raps	8 011	6 742	4 416	7 570	1 822
Majs	3 547	3 199	1 879	1 179	1 013
Korn	116	-	424	335	-
Soja	2 348	1 248	3 044	3 550	2 537
Övriga	176	-	330	1 862	3 447
<b>Summa</b>	<b>46 888</b>	<b>46 629</b>	<b>46 157</b>	<b>45 308</b>	<b>44 551</b>

Nettoproduktion, t	2014	2015	2016	2017	2018E
Vete	98 733	92 302	74 788	85 328	65 764
Solrosor	24 038	30 319	37 619	17 216	34 768
Raps	14 766	8 739	6 309	14 943	1 802
Majs	24 490	18 876	15 620	6 239	6 248
Korn	411	-	1 449	726	-
Soja	4 158	2 256	7 653	3 658	4 981
Övriga	1 165	-	5 693	3 751	6 788
<b>Summa</b>	<b>167 759</b>	<b>152 493</b>	<b>149 130</b>	<b>131 861</b>	<b>120 351</b>

Nettoavkastning, t/ha	2014	2015	2016	2017	2018E
Vete	4,76	3,98	3,83	3,99	3,13
Solrosor	2,01	2,48	2,28	1,83	2,36
Raps	1,84	1,30	1,43	1,97	0,99
Majs	6,91	5,90	8,31	5,29	6,17
Korn	3,53	-	3,42	2,17	-
Soja	1,77	1,81	2,51	1,03	1,96
Övriga	6,62	-	17,28	2,01	1,97
<b>Summa</b>	<b>3,58</b>	<b>3,27</b>	<b>3,23</b>	<b>2,91</b>	<b>2,70</b>

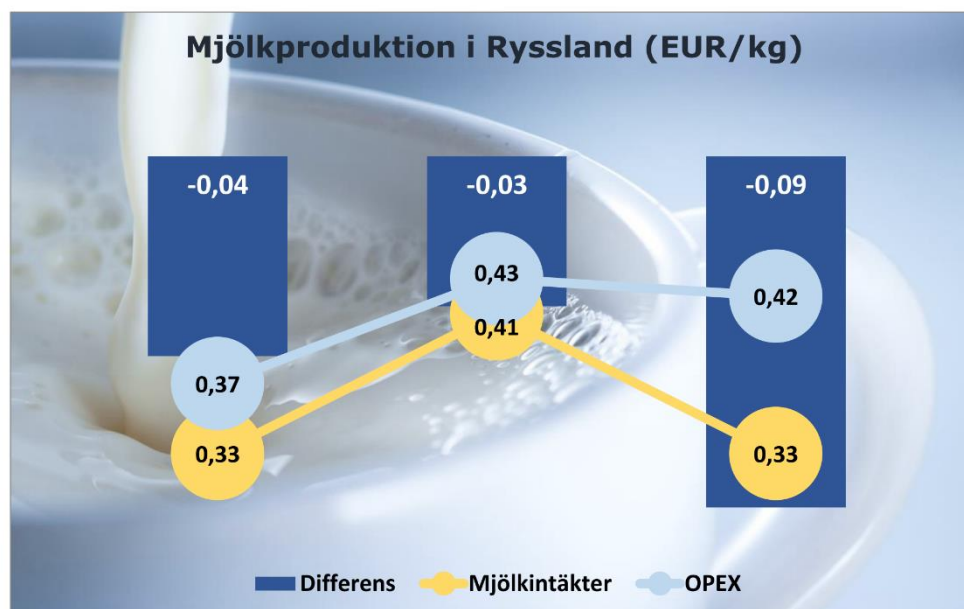


## MJÖLKPRODUKTION

Koncernens mjölkproduktionsverksamhet är belägen i S:t Petersburgsregionen i Ryssland. Koncernen äger också en del av en mjölkproduktionsverksamhet i Estland genom sitt intresseföretag AS Trigon Dairy Farming Estonia (TDFE). Koncernens aktieinnehav i TDFE uppgick den 30 juni 2018 till 39,24 procent.

Agrominos andel av TDFEs resultat redovisas på raden Andel av resultat från investeringar som redovisas enligt kapitalandelsmetoden i resultaträkningen. H1 2018 uppgick förlusten från TDFE till 0,1 MEUR jämfört med en vinst på 0,4 MEUR H1 2017.

EBITDA för mjölkproduktionssegmentet i Ryssland uppgick till 1,4 MEUR. (H1 2017 en vinst på 0,2 MEUR). I samband med avyttringen av tillgångarna som innehades för försäljning överfördes omräkningsdifferensen på -1,7 MEUR från övriga reserver till resultaträkningen H1 2018. Mjölkspriset i euro för H1 2018 sjönk jämfört med H1 2017 både på grund av sänkningen av mjölkpriserna i RUB och nedskrivningen av RUB. I gengäld ökade produktionen av mjölk H1 2018 med 15 procent jämfört med H1 2017).



## AKTIEN

**Aktieinformation**

Officiell notering: Nasdaq Stockholm  
 Noteringsform: Stamaktie  
 Sektor: Jordbruksprodukter

ISIN-kod: DK0060823516  
 Kortnamn: AGRO  
 Reuters tickerkod: AGROM.ST  
 Bloomberg tickerkod: AGRO: SS

**Största förvaltarregistrerade aktieägare den 30 juni 2018**

CLEARSTREAM BANKING S.A., W8IMY  
 GoMobile Nu AB  
 ÖVRIGA

**Totalt antal aktier**

Land	Antal aktier (tusental)	Innehav, %
Luxemburg	5 244	30,10
Sverige	3 299	18,94
	8 878	50,96
	<b>17 421</b>	<b>100,00</b>

Obs: Mabon investiční fond s proměnným základním kapitálem a.s. lade, i egenskap av Agrominos största aktieägare, den 27 september 2018 ett villkorat bud om cirka 3 151 tusen aktier vilket ökade deras innehav till 43,05 procent.

## FINANSIELL KALENDER

Delårsrapport Q4 2018  
 Årsredovisning 2018  
 Delårsrapport Q1 2019  
 Delårsrapport H1 2019  
 Delårsrapport Q3 2019

28 februari, 2019  
 29 mars, 2019  
 31 maj, 2019  
 30 augusti, 2019  
 30 november, 2019



## KONCERNENS RAPPORT ÖVER FINANSIELL STÄLLNING I SAMMANDRAG

(TEUR)	Not	2018-09-30	2017-12-31
<b>TILLGÅNGAR</b>			
<b>Omsättningstillgångar</b>			
Likvida medel		843	1 680
Kundfordringar och övriga fordringar	3	6 244	4 632
Varulager	4	16 814	11 456
Biologiska tillgångar	5	3 847	2 137
Tillgångar som innehas för försäljning		17	188
		<b>27 765</b>	<b>20 093</b>
<b>Anläggningstillgångar</b>			
Förutbetalda markhyror och markanvändningsrättigheter		735	816
Övriga långfristiga förskottsbetalningar och fordringar	3	309	49
Biologiska tillgångar	5	2 329	2 447
Immateriella tillgångar		389	8
Materiella anläggningstillgångar	6	13 685	14 940
Andelar i intresseföretag		8 535	8 412
		<b>25 982</b>	<b>26 672</b>
<b>Summa tillgångar</b>		<b>53 747</b>	<b>46 765</b>
<b>SKULDER</b>			
<b>Kortfristiga skulder</b>			
Leverantörsskulder och övriga skulder	7	7 190	2 776
Lån	8	10 457	11 018
		<b>17 647</b>	<b>13 794</b>
<b>Kortfristiga skulder</b>			
Leverantörsskulder och övriga skulder	7	26	29
Lån	8	1 504	1 140
Uppskjutna skatteskulder		182	605
		<b>1 712</b>	<b>1 774</b>
<b>Summa skulder</b>		<b>19 359</b>	<b>15 568</b>
<b>EGET KAPITAL</b>			
<b>Kapital och reserver hänförliga till koncernens aktieägare</b>			
Stamaktier	9	17 421	17 421
Överkursfond	9	120 151	120 151
Övriga reserver		-39 376	-48 913
Akkumulerat underskott		-64 065	-57 826
		<b>34 131</b>	<b>30 833</b>
Innehav utan bestämmande inflytande i eget kapital		257	364
<b>Summa Eget Kapital</b>		<b>34 388</b>	<b>31 197</b>
<b>Summa Eget Kapital och Skulder</b>		<b>53 747</b>	<b>46 765</b>

Noterna på sidorna 15–25 utgör en viktig del av Koncernens finansiella delårsinformation i sammandrag.



## KONCERNENS RESULTATRÄKNING I SAMMANDRAG

(TEUR)	Not	Kv. 3 2018	Kv. 3 2017	9M 2018	9m 2017
Omsättning		5 562	13 941	14 887	22 799
Övriga intäkter		67	115	205	167
Resultat från biologiska tillgångar till följd av förändringar i verkligt värde minus försäljningskostnader	5	-15 937	-20 187	1 841	685
<b>Summa omsättning, övriga intäkter och verkligt värde-justeringar</b>		<b>-10 308</b>	<b>-6 131</b>	<b>16 933</b>	<b>23 651</b>
<b>Nettoförändringar i jordbruksproduktlager och pågående arbeten</b>		<b>14 429</b>	<b>12 342</b>	<b>8 005</b>	<b>7 260</b>
Anskaffningsvärde för handelsvaror		-3	-1 657	-572	-2 893
Råvaror och förbrukningsvaror för produktion					
production purposes	10	-5 053	-5 322	-14 646	-14 895
Personalkostnader		-1 030	-1 291	-3 418	-3 453
Av- och nedskrivningar		-427	-417	-1 222	-1 172
Övriga administrationskostnader		-521	-350	-1 261	-1 074
Övrigt nettoresultat	11	71	122	-9 297	-1 440
<b>Rörelseresultat</b>		<b>-2 842</b>	<b>-2 704</b>	<b>-5 478</b>	<b>5 984</b>
Valutakursdifferenser		-678	-220	-315	57
Finansiella intäkter		3	-11	16	675
Finansiella kostnader		-269	-320	-696	-941
Andel av resultat från investeringar redovisade enligt kapitalandelsmetoden		260	382	123	827
		<b>-3 526</b>	<b>-2 873</b>	<b>-6 350</b>	<b>6 602</b>
<b>Resultat före skatt</b>		<b>4</b>	<b>-26</b>	<b>4</b>	<b>-43</b>
Bolagsskatt					
<b>Periodens resultat</b>		<b>-3 522</b>	<b>-2 899</b>	<b>-6 346</b>	<b>6 559</b>
<b>Hänförligt till:</b>					
Bolagets aktieägare		-3 524	-2 901	-6 239	6 543
Innehav utan bestämmande inflytande		2	2	-107	16
<b>Periodens resultat</b>		<b>-3 522</b>	<b>-2 899</b>	<b>-6 346</b>	<b>6 559</b>
<b>Resultat per aktie i resultaträkningen hänförligt till bolagets aktieägare under perioden (uttryckt i Euro per aktie)</b>	12	<b>-0,20</b>	<b>-0,16</b>	<b>-0,36</b>	<b>0,38</b>

Noterna på sidorna 15–25 utgör en viktig del av Koncernens finansiella delårsinformation i sammandrag.



## KONCERNENS RAPPORT ÖVER TOTALRESULTAT I SAMMANDRAG

i TEUR		Kv. 3 2018	Kv. 3 2017	9M 2018	9M 2017
<b>Periodens resultat</b>		-3 522	-2 899	-6 346	6 559
<b>Övrigt totalresultat:</b>					
<b>Poster som inte omförs till resultatet</b>					
Omvärdering av mark	6	- 24	-	3	-
<b>Poster som senare kan omföras till resultatet</b>					
Omräkningsdifferens hänförligt till växelkursförändringar		-1 909	-820	-447	-2 276
Omräkningsdifferens hänförligt till växelkursförändringar som återförts från övrigt totalresultat till resultaträkningen i samband med avyttring av dotterbolag		0	-	9 981	
<b>Övrigt totalresultat för perioden; netto efter skatt</b>		<b>-1 933</b>	<b>-820</b>	<b>9 537</b>	<b>-2 276</b>
<b>Totalresultat för perioden</b>		<b>-5 455</b>	<b>-3 719</b>	<b>3 191</b>	<b>4 283</b>
<b>Hänförligt till:</b>					
Bolagets aktieägare		-5 457	-3 721	3 298	4 268
Innehav utan bestämmande inflytande		2	2	-107	15
<b>Totalresultat för perioden</b>		<b>-5 455</b>	<b>-3 719</b>	<b>3 191</b>	<b>4 283</b>

Noterna på sidorna 15–25 utgör en viktig del av Koncernens finansiella delårsinformation i sammandrag.



## KONCERNENS RAPPORT ÖVER FÖRÄNDRINGAR I EGET KAPITAL

i TEUR	Hänförligt till moderbolagets aktieägare						
	Aktiekapital	Överkursfond	Övriga reserver	Ackumulerat underskott	Summa	Utan bestämmade inflytande	Summa eget kapital
<b>Utgående balans 2016-12-31</b>	<b>17 284</b>	<b>120 013</b>	<b>-45 936</b>	<b>-61 276</b>	<b>30 085</b>	<b>336</b>	<b>30 421</b>
Periodens resultat	-	-	-	6 543	<b>6 543</b>	16	<b>6 559</b>
Övrigt totalresultat	-	-	-2 276	-	<b>-2 276</b>	-	<b>-2 276</b>
<b>Totalresultat</b>	<b>-</b>	<b>-</b>	<b>-2 276</b>	<b>6 543</b>	<b>4 267</b>	<b>16</b>	<b>4 283</b>
Nyemission	137	138	-	-	275	-	<b>275</b>
<b>Transaktioner med aktieägare</b>	<b>137</b>	<b>138</b>	<b>-</b>	<b>-</b>	<b>275</b>	<b>-</b>	<b>275</b>
<b>Utgående balans 2017-06-30</b>	<b>17 421</b>	<b>120 151</b>	<b>-48 212</b>	<b>-54 733</b>	<b>34 627</b>	<b>352</b>	<b>34 979</b>
<b>Utgående balans 2017-12-31</b>	<b>17 421</b>	<b>120 151</b>	<b>-48 913</b>	<b>-57 826</b>	<b>30 833</b>	<b>364</b>	<b>31 197</b>
Periodens resultat	-	-	-	-6 239	<b>-6 239</b>	-107	<b>-6 346</b>
Övrigt totalresultat överfört till resultaträkningen i samband med avyttring av dotterföretag	-	-	9 981	-	9 981	-	9 981
Övrigt totalresultat	-	-	-444	-	<b>-444</b>	-	<b>-444</b>
<b>Totalresultat</b>	<b>-</b>	<b>-</b>	<b>9 537</b>	<b>-6 239</b>	<b>3 298</b>	<b>-107</b>	<b>3 191</b>
<b>Utgående balans 2018-06-30</b>	<b>17 421</b>	<b>120 151</b>	<b>-39 376</b>	<b>-64 065</b>	<b>34 131</b>	<b>257</b>	<b>34 388</b>

Noterna på sidorna 15–25 utgör en viktig del av Koncernens finansiella delårsinformation i sammandrag.





## KONCERNENS KASSAFLÖDESANALYS I SAMMANDRAG

i TEUR	Not	9M 2018	9M 2017
<b>Den löpande verksamheten</b>			
Förändring av			
Inbetalningar från kunder/ <b>Kundfordringar</b>		18 972	25 012
Utbetalning till leverantörer och anställda/ <b>Rörelseskulder</b>		-18 720	-24 463
Skatt		-41	-114
Erhållna subventioner		152	87
Erhållen ränta		14	20
<b>Kassaflöde från den löpande verksamheten</b>		<b>377</b>	<b>542</b>
<b>Investeringsverksamheten</b>			
Förvärv av dotterbolag, netto efter kassa- och banktillgodohavanden i förvärvade dotterbolag	-		6
Avyttring av dotterbolag, netto efter kassa- och banktillgodohavanden i avyttrade dotterbolag		2 227	1 107
Förvärv av materiella anläggningstillgångar	6	-1 599	-1 029
Försäljning av materiella anläggningstillgångar	6	72	332
<b>Kassaflöde från investeringsverksamheten</b>		<b>700</b>	<b>416</b>
<b>Finansieringsverksamheten</b>			
Nyemission		0	275
Upptagna lån	8	2 284	4 984
Amortering av lån	8	-2 620	-1 490
Återbetalning av finansiella leasingavtal	8	-931	-1 515
Kortfristiga lån erhållna från närstående parter	15	0	1 386
Kortfristiga lån återbetalda till närstående parter	15	0	-1 424
Betald ränta		-667	-1 021
<b>Kassaflöde för finansieringsverksamheten</b>		<b>-1 934</b>	<b>1 195</b>
Nettoförändring i likvida medel		<b>-857</b>	<b>2 153</b>
Valutakursdifferens i likvida medel		20	-352
Likvida medel vid periodens början		1 680	3 646
<b>Likvida medel vid periodens slut</b>		<b>843</b>	<b>5 447</b>

Noterna på sidorna 15–25 utgör en viktig del av Koncernens finansiella delårsinformation i sammandrag.



## NOTER TILL KONCERNENS FINANSIELLA DELÅRSINFORMATION I SAMMANDRAG

### 1. ALLMÄN INFORMATION

Agromino A/S (bolaget) är en integrerad råvaruproducent (drift av kommersiella spannmåls- och mjölkgårdar), lagringsleverantör och handlare med verksamhet i Ukraina, Ryssland och Estland.

Bolaget är ett aktiebolag som bildades den 11 december 2006 med hemvist i Danmark. Huvudkontorets adress är c/o Advokatfirmaet Poul Schmith, Vester Farimagsgade 23, 1606 Köpenhamn, Danmark. Bolaget har dotterföretag i

Estland, Cypern, Ryssland och Ukraina (nedan "Koncernen"). Bolaget noterade sina aktier på Stockholm First North Stock Exchange den 18 maj 2007. Från och med den 8 december 2010 har bolagets aktier handlats på Small Cap-segmentets huvudmarknad på Nasdaq Stockholm.

Denna delårsrapport godkändes för publicering av styrelsen den 30 november 2018.

### 2. SAMMANFATTNING AV VÄSENTLIGA REDOVISNINGSPRINCIPER

#### GRUND FÖR UPPRÄTTANDET

Koncernens finansiella delårsinformation för Agromino A/S för de nio månader som avslutades den 30 juni 2018 har upprättats i enlighet med IAS 34 Delårsrapportering, så som den antagits av Europeiska unionen, och de ytterligare upplysningskraven för börsnoterade företag i Danmark. Koncernens finansiella delårsinformation i sammandrag ska läsas tillsammans med årsredovisningen för det räkenskapsår som avslutades den 31 december 2017, som har upprättats i enlighet med IFRS, så som de antagits av Europeiska unionen, och de ytterligare upplysningskraven för börsnoterade företag i Danmark.

De redovisningsprinciper som tillämpas överensstämmer med de som användes för att upprätta årsredovisningen för 2017, så som beskrivs i årsredovisningen.

#### ANTAGANDE AV NYA ELLER REVIDERADE STANDARDER ELLER TOLKNINGAR

IFRS 15 Intäkter från avtal med kunder (träder i kraft för räkenskapsår som börjar den 1 januari 2018 eller senare). Koncernens aktuella analys visar att genomförandet inte har haft någon betydande inverkan på dess finansiella rapporter.

IFRS 16 Leasing (träder i kraft för räkenskapsår som börjar den 1 januari 2019 eller senare). Obligatoriskt för räkenskapsår som börjar den 1 januari 2019 eller senare. Just nu har Koncernen inte för avsikt att anta standarden före dess ikraftträdande. Koncernen avser att tillämpa den förenklade övergångsmetoden och kommer inte att räkna om jämförelsebeloppen för året före det första antagandet.

IFRS 9 Finansiella instrument: Klassificering och värdering (träder i kraft för räkenskapsår som börjar den 1 januari 2018 eller senare). Koncernen har bedömt att IFRS 9 inte har någon väsentlig inverkan på dess finansiella rapporter per den 1 januari 2018, eftersom nedskrivning av fordringar historiskt sett inte varit väsentliga, och väsentliga likvida medel och inlåning förvaras hos kreditinstitut med högt kreditbetyg. Därför har tillämpningen av modellen för förväntade kreditförluster, inklusive bedömning av framåtblickande information, inte orsakat väsentliga nedskrivningar.

Koncernen har bedömt att tillämpningen av modellen för förväntade kreditförluster i IFRS 9, inklusive bedömning av framåtblickande information, inte kommer att ha en väsentlig inverkan på värderingen av koncerninterna lån och fordringar i moderbolagets fristående finansiella rapporter.



Alla finansiella tillgångar uppfyller SPPI-kravet (Solely Payment of Principal and Interest) och innehas inte för försäljning, och kommer därför att fortsätta att värderas till upplupet anskaffningsvärde.

Detta kommer inte att påverka Koncernens redovisning av finansiella skulder, eftersom de nya kraven endast påverkar redovisningen av finansiella skulder som klassificeras till verkligt värde via resultaträkningen och vissa förändringar av skuld, och Koncernen inte har sådana skulder eller transaktioner.

Koncernen tillämpar inte säkringsredovisning och därför har IFRS 9 ingen påverkan.

Den nya standarden introducerar också utökade upplysningskrav och förändringar i presentationen. Dessa förväntas ändra egenskaperna hos och omfattningen för Koncernens upplysningar om dess finansiella instrument, särskilt under det år då den nya standarden antogs.

### 3. KUNDFORDRINGAR OCH ÖVRIGA FORDRINGAR

#### i TEUR

Kundfordringar	
Övriga fordringar	
Förskottsinsbetalning av skatt	
Förskottsbetalningar till leverantörer	
<b>Summa fordringar och förskottsbetalningar</b>	
Minus långfristig del:	
Förskottsbetalningar för anläggningstillgångar	
Övriga fordringar	
<b>Summa långfristig del</b>	
<b>Kortfristig del</b>	

	30.09.2018	31.12.2017
	150	615
	2 095	658
	3 593	2 990
	715	418
	<b>6 553</b>	<b>4 681</b>
	-176	-39
	-133	-10
	<b>309</b>	<b>49</b>
	<b>6 244</b>	<b>4 632</b>

Det verkliga värdet av kundfordringar och övriga fordringar skiljer sig inte väsentligt från de redovisade värdena baserat på de förväntade diskonterade kassaflödena. Alla långfristiga fordringar förfaller mer än ett år från balansdagen. Långfristiga förskottsbetalningar kommer att realiseras

under anläggningstillgångar, såsom materiella anläggningstillgångar. Moms uppgick till 133 TEUR per den 30 september 2018 och redovisas i den långfristiga delen av totala kundfordringar och övriga fordringar.

### 4. VARULAGER

#### Nedbrytning av varulager, TEUR

Spannmål för försäljning	
Råvaror, förbrukningsmaterial	
Pågående fältarbete	
<b>Summa</b>	

	30.09.2018	31.12.2017
	13 629	6 785
	2 579	3 912
	606	759
	<b>16 814</b>	<b>11 456</b>

Värdering av spannmål för försäljning omprövas av koncernen per balansdagen till kontrakts- och marknadspriser. Egenproducerat varulager värderas till nettoförsäljningsvärdet. Vid fastställandet av nettoförsäljningsvärdet beaktar

Koncernen även befintliga försäljningsavtal på balansdagen och Koncernens faktiska försäljningstransaktioner strax efter balansdagen.



**Spannmål för försäljning, jordbruksproduktlager, 30.09.2018**

Vete
Korn
Solros
Majs
Raps
Soja
Övriga
<b>Summa</b>

Spannmål för försäljning, jordbruksprodukter, EUR tusen	Ton	Genomsnitts pris, EUR/ton
4 351	30 457	143
1	6	156
6 366	25 308	252
179	1 545	116
633	1 832	346
723	2 876	251
1 376	8 268	166
<b>13 629</b>	<b>70 292</b>	<b>194</b>

**Spannmål för försäljning, lager per spannmålsslag, 31.12.2017**

Vete
Korn
Solros
Majs
Raps
Soja
Övriga
<b>Summa</b>

Spannmål för försäljning, jordbruksprodukter, EUR tusen	Ton	Genomsnitts pris, EUR/ton
1 309	9 911	132
1	7	132
3 684	12 875	286
572	4 782	120
23	73	318
894	2 964	302
302	1 878	161
<b>6 785</b>	<b>32 490</b>	<b>209</b>

## 5. BIOLOGISKA TILLGÅNGAR

**i TEUR**

**Redovisat värde 2017-12-31**

Långfristiga biologiska tillgångar	102	2 345	2 447
Kortfristiga biologiska tillgångar	2 137	-	2 137

**9m 2018**

Inköp	0	-	0
Minskning på grund av förlust av bestämmande inflytande över dotterföretag			0

**Försäljning**

Förändringar i verkligt värde med avdrag för uppskattade kostnader vid försäljningstidpunkt (point of sale):	-	0	0
--	---	---	---

-Nyplanteringar/Boskapsfödelse

-Skörd

-Minskningar från avskrivna biologiska tillgångar

-Övriga förändringar i verkligt värde

Omräkningsdifferens hänförligt till växelkurs

**Redovisat värde 30.09.2018**

Långfristiga biologiska tillgångar	88	2 241	2 329
Kortfristiga biologiska tillgångar	3 847	-	3 847

Växtodling	Djurhållning	Summa
<b>2 239</b>	<b>2 345</b>	<b>4 584</b>
102	2 345	2 447
2 137	-	2 137
0	-	0
-	0	0
1 733	108	1 841
22 446	119	22 565
-20 578	-	-20 578
-135	-275	-410
-	264	264
-37	-212	-249
<b>3 935</b>	<b>2 241</b>	<b>6 176</b>
88	2 241	2 329
3 847	-	3 847



Kvartalsrapport 9m 2018



i TEUR

**Redovisat värde 2016-12-31**

Långfristiga biologiska tillgångar  
Kortfristiga biologiska tillgångar

**9m 2017**

Försäljning  
Förändringar i verkligt värde med avdrag för uppskattade kostnader vid försäljningstidpunkt (point of sale):

-Nyplanteringar/Boskapsfödelse

-Skörd

-Minskningar från avskrivna biologiska tillgångar

-Övriga förändringar i verkligt värde

Omräkningsdifferens hänförligt till växelkurs

**Redovisat värde 30.09.2017**

Långfristiga biologiska tillgångar  
Kortfristiga biologiska tillgångar

	Växtodling	Djurhållning	Summa
	<b>2 027</b>	<b>1 881</b>	<b>3 908</b>
Långfristiga biologiska tillgångar	113	1 881	1 994
Kortfristiga biologiska tillgångar	1 914	-	1 914
<b>9m 2017</b>			
Försäljning	-	-	-
Förändringar i verkligt värde med avdrag för uppskattade kostnader vid försäljningstidpunkt (point of sale):	593	92	685
-Nyplanteringar/Boskapsfödelse	23 242	139	23 381
-Skörd	-23 294	-	-23 294
-Minskningar från avskrivna biologiska tillgångar	-23	-223	-246
-Övriga förändringar i verkligt värde	668	176	844
Omräkningsdifferens hänförligt till växelkurs	-211	-113	-324
<b>Redovisat värde 30.09.2017</b>	<b>2 409</b>	<b>1 859</b>	<b>4 268</b>
Långfristiga biologiska tillgångar	122	1 859	1 981
Kortfristiga biologiska tillgångar	2 287	-	2 287

På balansdagen inkluderade kortfristiga biologiska tillgångar ej ännu skördade grödor och vintergrödor som såtts för nästkommande skörd. Långfristiga biologiska tillgångar i växtodling inkluderar gräsmarker, för djurfoder. Anläggningstillgångar i boskapsdjur omfattar mjölkobesättningar, både mogna och omogna. Boskapsdjur värderas till verkligt värde med avdrag för försäljningskostnader.

Förändringar i verkligt värde inkluderar förändringar i fysiska kvantiteter av växter/boskap och förändringar i marknadspriser för de biologiska tillgångarna.

De biologiska växtodlingstillgångarna har omvärderats med hjälp av den senaste informationen om avkastning, priser och skörderelaterade kassautflöden.

**Spannmålspriser som används som underlag för omvärdering av biologiska tillgångar**

EUR/ton	Ukraina	
	9m 2018	9m 2017
Solros	252	288
Majs	116	121
Soja	252	288

Vintergrödor som såtts under 2018 inför nästkommande år värderas till kostnaden för sådd och för förberedande fältarbeten.



## 6. MATERIELLA ANLÄGGNINGSTILLGÅNGAR

Koncernens förvärv av materiella anläggnings- 2 340 TEUR (TEUR 3 933 för 9m 2017).  
tillgångar uppgick under perioden till

i TEUR	Mark	Byggnader	Fordon & maskiner	Möbler, inredning och inventarier	Pågående nyanläggningar	Summa
<b>31.12.2017</b>						
Kostnad	1 176	10 369	18 502	900	1 028	31 975
Akkumulerade avskrivningar	-	-3 350	-12 905	-780	-	-17 035
<b>Redovisat nettobelopp</b>	<b>1 176</b>	<b>7 019</b>	<b>5 597</b>	<b>120</b>	<b>1 028</b>	<b>14 940</b>
<b>9m 2018</b>						
Investeringar	47	17	2 247	58	-29	2 340
Utrangeringar	-	-2 116	-37	-17	-	-2 170
Omklassificeringar	-	-2	-	2	-	-
Avskrivningar	-	-217	-881	-29	-	-1 127
Valutaomräkningsdifferenser	-23	-229	-54	-1	9	-298
<b>Utgående redovisat nettobelopp</b>	<b>1 200</b>	<b>4 472</b>	<b>6 872</b>	<b>133</b>	<b>1 008</b>	<b>13 685</b>
<b>30.09.2018</b>						
Kostnad	1 200	6 773	20 373	898	1 008	30 252
Akkumulerade avskrivningar	-	-2 301	-13 501	-765	-	-16 567
<b>Redovisat nettobelopp</b>	<b>1 200</b>	<b>4 472</b>	<b>6 872</b>	<b>133</b>	<b>1 008</b>	<b>13 685</b>

i TEUR	Mark	Byggnader	Fordon & maskiner	Möbler, inredning och utrustning	Pågående nyanläggningar	Summa
<b>31.12.2016</b>						
Kostnad	913	11 640	15 359	836	1 420	30 168
Akkumulerade avskrivningar	-	-3 106	-12 506	-761	-	-16 373
<b>Redovisat nettobelopp</b>	<b>913</b>	<b>8 534</b>	<b>2 853</b>	<b>75</b>	<b>1 420</b>	<b>13 795</b>
<b>9m 2017</b>						
Investeringar	68	44	3 448	101	272	3 933
Avyttringar	-	-246	-94	-2	-	-342
Omklassificeringar	-	35	426	-	-461	-
Avskrivningar	-	-323	-715	-29	-	-1 067
Valutaomräkningsdifferenser	-25	-605	-405	-8	-114	-1 157
<b>Utgående redovisat nettobelopp</b>	<b>956</b>	<b>7 439</b>	<b>5 513</b>	<b>137</b>	<b>1 117</b>	<b>15 162</b>
<b>30.09.2018</b>						
Kostnad	956	10 696	18 134	906	1 117	31 809
Akkumulerade avskrivningar	-	-3 257	-12 621	-769	-	-16 647
<b>Redovisat nettobelopp</b>	<b>956</b>	<b>7 439</b>	<b>5 513</b>	<b>137</b>	<b>1 117</b>	<b>15 162</b>



## 7. LEVERANTÖRSSKULDER OCH ÖVRIGA SKULDER

i TEUR	30.09.2018	31.12.2017
Leverantörsskulder	410	333
Förskottsbetalningar från kunder	3 348	484
Sociala kostnader och andra skatter	716	675
Upplupna kostnader	1 952	928
Belopp utestående till närstående (not 15)	5	22
Övriga skulder	785	363
	<b>7 216</b>	<b>2 805</b>
Långfristig del	-26	-29
	<b>7 190</b>	<b>2 776</b>

Verkligt värde för leverantörsskulder och övriga

skulder skiljer sig inte väsentligt från redovisade värden på grund av korta löptider.

## 8. LÅN

Koncernens totala upplåning uppgick den 30 september 2018 till 11 961 TEUR (12 158 TEUR den 31 december 2017). Under 9m 2018 erhöll koncernen nya långfristiga finansiella leasingavtal i Ukraina med förfalldatum 2021–2023. Uppgifter om upplåningens valutor, räntesatser och löptider visas i de inkluderade tabellerna. De totala finansiella kostnaderna uppgick till 696 TEUR (941 TEUR 9m 2017) under 9m 2018.

I kassaflödesrapporten redovisas intäkter/lån- och räntebetalningar med ett annat belopp till följd av förändringar i växelkurser, olika periodiseringar av räntebetalningar och upplupna räntekostnader samt på grund av utestående finansiella leasingskulder (kassaflödesanalysen återspeglar endast faktiska betalningar och inte förändringar i balansposter).

30.09.2018 i TEUR	30.09.2018	Förfall	Ränta
Noterade i RUB	122	2018–2021	5–25,8 %
Noterade i RUB	214	2018	15,5 %
Noterade i USD	6 187	2018–2020	5,1–6,5 %
Noterade i USD	3 021	2018	1m LIBOR + 4,5 %
Noterade i UAH	2 417	2023	1m LIBOR + 4,5–9,4 %
	<b>11 961</b>		
Långfristig del	<b>1 504</b>		
	<b>10 457</b>		
Upplupen ränta	-47		
Kortfristig del exkl. upplupen ränta	<b>10 410</b>		
<b>31.12.2017 i TEUR</b>	<b>31.12.2017</b>	<b>Förfall</b>	<b>Ränta</b>
Noterade i RUB	304	2018–2021	5–26,9 %
Noterade i RUB	619	2018	CBRs basränta + 3 %
Noterade i USD	7,086	2018–2020	5,1–6,5 %
Noterade i USD	2 492	2018	LIBOR + 5,05 %
Noterade i UAH	1 657	2020	LIBOR + 3,9–14,8 %
	<b>12 158</b>		
Långfristig del	<b>1 140</b>		
	<b>11 018</b>		
Upplupen ränta	-66		
Kortfristig del exkl. upplupen ränta	<b>10 952</b>		



TEUR	Likvida medel	Finansiella leasingavtal med förfall		Lån * med förfall		Summa
		inom 1	efter 1	inom 1 år	efter 1 år	
<b>Nettoskuld den 31 december 2017</b>	<b>1 680</b>	<b>-897</b>	<b>-1 140</b>	<b>-10 055</b>	<b>-</b>	<b>-10 412</b>
Kassaflöden	-857	931	-	337	-	411
Förvärv – finansiella leasingavtal och leasingincitament	-	-878	-1 036	-	-	-1 914
Valutakursjusteringar	20	15	5	20	-	60
Övriga rörelser som inte påverkar likvida medel	-	-409	667	526	-	784
<b>Nettoskuld den 30 september 2018*</b>	<b>843</b>	<b>-1 238</b>	<b>-1 504</b>	<b>-9 172</b>	<b>-</b>	<b>-11 071</b>

TEUR	Likvida medel	Finansiella leasingavtal med förfall		Lån * med förfall		Summa
		inom 1	efter 1	inom 1 år	efter 1 år	
<b>Nettoskuld den 31 december 2016</b>	<b>3 646</b>	<b>-18</b>	<b>-10</b>	<b>-9 964</b>	<b>-</b>	<b>-6 346</b>
Kassaflöden	-1 562	2 267	-	-2 424	-	-1 719
Förvärv – finansiella leasingavtal och leasingincitament	-	-3 188	-1 264	-	-	-4 452
Valutakursjusteringar	-404	101	124	1 434	-	1 255
Övriga rörelser som inte påverkar likvida medel	-	-59	10	899	-	850
<b>Nettoskuld den 31 december 2017*</b>	<b>1 680</b>	<b>-897</b>	<b>-1 140</b>	<b>-10 055</b>	<b>-</b>	<b>-10 412</b>

\*exkl. upplupen ränta

## 9. AKTIEKAPITAL

i TEUR	Antal aktier	Inkl. stamaktier	Aktiekapital	Överkursfond	Summa
<b>31.12.2016</b>	<b>1 728 357 479</b>	<b>1 728 357 479</b>	<b>17 284</b>	<b>120 013</b>	<b>137 297</b>
Nyemission	13 773 821	13 773 821	137	138	275
Förvärv av egna aktier	-4 221	-4 221	-	-	-
Omvänd split	-1 724 709 987	-1 724 709 987	-	-	-
<b>30.09.2017</b>	<b>17 421 313</b>	<b>17 421 313</b>	<b>17 421</b>	<b>120 151</b>	<b>137 572</b>
<b>31.12.2017</b>	<b>17 421 313</b>	<b>17 421 313</b>	<b>17 421</b>	<b>120 151</b>	<b>137 572</b>
<b>30.09.2018</b>	<b>17 421 313</b>	<b>17 421 313</b>	<b>17 421</b>	<b>120 151</b>	<b>137 572</b>
Inklusive egna aktier	42	42	-	-	-

Den 30 september 2018 uppgick det totala tillåtna antalet stamaktier till 17 421 313 (31 december 2017: 17 421 313 aktier) med ett nominellt värde på 1 EUR/aktie (1 EUR/aktie den 31 december 2017). Samtliga aktier är fullt betalda.

Aktierna i Agromino A/S är noterade på Small Cap-segmentets huvudmarknad på Nasdaq Stockholm.





## 10. RÅMATERIAL OCH KOMPONENTER SOM ANVÄNTS FÖR PRODUKTION

### i TEUR

	9m 2018	9m 2017
Frön, gödningsmedel, kemikalier	5 784	5 984
Djurfoder	1 585	1 232
Reparationer	1 355	1 472
Bränsle, gas, el	1 702	1 591
Markskatt och markuthyrning	2 589	2 633
Övriga tjänster och material	1 631	1 983
	<b>14 646</b>	<b>14 895</b>

Ökningen av de totala råvarukostnaderna var inte betydande. När det gäller komponenter steg utgifterna för djurfoder på grund av högre foderpriser, högre markarrende

kompensterades genom minskade kostnader för reparationer och direkta kostnader för utsäde, gödningsmedel, kemikalier

## 11. ÖVRIGA NETTOVINSTER/-FÖRLUSTER

### i TEUR

	9m 2018	9m 2017
Nedskrivning av osäkra fordringar och förskottsbetalningar	124	-1 820
Valutakursvinster / förluster	262	185
Vinst från avyttring av lagertjänster ej tillhörande kärnverksamhet	294	-
Omräkningsdifferens hänförligt till växelkursförändringar som återförts från övrigt totalresultat till resultaträkningen i samband med avyttring av dotterbolag	-9 981	-
Övriga nettovinsten / förluster	4	195
	<b>-9 297</b>	<b>-1 440</b>

## 12. VINST/FÖRLUST PER AKTIE

Resultat per aktie före utspädning beräknas genom att den vinst som är hänförlig till koncernens aktieägare

divideras med vägt genomsnittligt antal utestående stamaktier under året..

### i TEUR

	9m 2018	9m 2017
Förlust hänförlig till moderbolagets aktieägare (uttryckt i TEUR)	-6 239	6 543
Vägt genomsnittligt antal utestående stamaktier (tusental)	17 421	17 391
<b>Redovisad förlust per aktie (EUR per aktie)</b>	<b>-0,36</b>	<b>0,38</b>

## 13. SEGMENTRAPPORTERING

Verksamheten är indelad i två affärssegment (Ukraina och mjölkproduktion). Koncernen använder kapitalandelsmetoden för att redovisa mjölkproduktionssegmentet i Estland, eftersom resultatet från resultaträkningen redovisas på raden Andel av resultat från investeringar redovisade

enligt kapitalandelsmetoden. I segmentet Ukraina ingår spannmålsproduktion, lagring och handelsverksamhet. Spannmål produceras för försäljning endast i segmentet spannmålsproduktion som ligger i Svartajordsregionen i Ukraina. I segmentet mjölkproduktion produceras spannmål



**Kvartalsrapport 9m 2018**

endast i växelbruk och används huvudsakligen so

djurfoder. I detta segment anses spannmål vara sidoproduktion. Koncernens verksamhet är säsongsbetonad till sin natur. Den största ökningen av verkligt värde för biologiska tillgångar sker under tillväxtsåsonen från mars till september och därför redovisas även de största

vinsterna under andra kvartalet. Skörden börjar under de sista dagarna i juni och varar vanligtvis fram till slutet av oktober, men beroende på väderförhållandena kan den fortsätta in i november.

Inkomsterna från mjölkförsäljningen är den minst säsongsberoende.

**9m 2018, i TEUR**

Intäkter från externa kunder

**Summa segmentintäkter**

Subventioner  
Övriga intäkter  
Förändringar i verkligt värde med avdrag för uppskattade kostnader vid försäljningstidpunkt

**Summa omsättning, övriga intäkter och justeringar av verkligt värde**

Nettoförändring i varulager av jordbruksprodukter och produkter i arbete

Kostnad för inköpta varor

OPEX

Övriga nettovinster / förluster

**EBITDA**

Av- och nedskrivningar

Finansiella intäkter och kostnader

Andel av resultat från investeringar redovisade enligt kapitalandelsmetoden

Resultat före skatt

**Investeringar i materiella anläggningstillgångar**

**9m 2017, i TEUR**

Intäkter mellan segment

**Intäkter från externa kunder**

Summa segmentintäkter

Subventioner

Övriga intäkter

**Förändringar i verkligt värde med avdrag för uppskattade kostnader vid försäljningstidpunkt**

Summa omsättning, övriga intäkter och justeringar av verkligt värde

Nettoförändring i varulager av jordbruksprodukter och produkter i arbete

Kostnad för inköpta varor

OPEX

**Övriga nettovinster / förluster**

EBITDA

Av- och nedskrivningar

Finansiella intäkter och kostnader

Andel av resultat från investeringar redovisade enligt kapitalandelsmetoden

**Resultat före skatt**

**Investeringar i materiella anläggningstillgångar**

	Ukraina	Mjolkproduktion	Summa
	12 584	2 303	14 887
<b>Summa segmentintäkter</b>	<b>12 584</b>	<b>2 303</b>	<b>14 887</b>
Subventioner	-	153	153
Övriga intäkter	51	1	52
Förändringar i verkligt värde med avdrag för uppskattade kostnader vid försäljningstidpunkt	1 729	112	1 841
<b>Summa omsättning, övriga intäkter och justeringar av verkligt värde</b>	<b>14 364</b>	<b>2 569</b>	<b>16 933</b>
Nettoförändring i varulager av jordbruksprodukter och produkter i arbete	7 310	695	8 005
Kostnad för inköpta varor	-572	-	-572
OPEX	-16 364	-2 961	-19 325
Övriga nettovinster / förluster	-7 612	-1 685	-9 297
<b>EBITDA</b>	<b>-2 874</b>	<b>-1 382</b>	<b>-4 256</b>
Av- och nedskrivningar			-1 222
Finansiella intäkter och kostnader			-995
Andel av resultat från investeringar redovisade enligt kapitalandelsmetoden		123	123
Resultat före skatt			-6 350
<b>Investeringar i materiella anläggningstillgångar</b>	<b>2 279</b>	<b>61</b>	<b>2 340</b>

	Ukraina	Mjolkproduktion	Summa
	-	-	-
<b>Intäkter från externa kunder</b>	<b>20 207</b>	<b>2 592</b>	<b>22 799</b>
Summa segmentintäkter	20207	2592	22799
Subventioner	-	80	80
Övriga intäkter	85	-	87
<b>Förändringar i verkligt värde med avdrag för uppskattade kostnader vid försäljningstidpunkt</b>	<b>574</b>	<b>111</b>	<b>685</b>
Summa omsättning, övriga intäkter och justeringar av verkligt värde	20 866	2785	23 651
Nettoförändring i varulager av jordbruksprodukter och produkter i arbete	6871	389	7260
Kostnad för inköpta varor	-2 893	-	-2 893
OPEX	-16 668	-2 754	-19 422
<b>Övriga nettovinster / förluster</b>	<b>-1 436</b>	<b>-4</b>	<b>-1 440</b>
EBITDA	6740	416	7 156
Av- och nedskrivningar			-1172
Finansiella intäkter och kostnader			-209
Andel av resultat från investeringar redovisade enligt kapitalandelsmetoden		827	827
<b>Resultat före skatt</b>			<b>6 602</b>
<b>Investeringar i materiella anläggningstillgångar</b>	<b>3909</b>	<b>24</b>	<b>3933</b>



## 14. KONCERNSTRUKTUR

Koncernens moderbolag A/S Agromino är registrerat i Danmark. Moderbolaget har fem direktägda dotterföretag (inklusive en filial i Estland) som är holdingbolag för Koncernens verksamhet i Estland, Ukraina och Ryssland. Dessa innehav är Trigon Farming AS (Estland), TC Farming Ukraine Ltd. (Cypern), Trigon Dairy Farming AS (Estland), Trigon Security Llc. (Ukraina), LLC Trigon Moloko (Ryssland). Moderbolaget driver även en filial i Estland (Agromino A/S Eesti filiaal).

Trigon Dairy Farming äger 39,24 procent av aktierna i AS Trigon Dairy Farming Estonia (ett holdingbolag för mjölkproduktionsverksamheten i Estland).

Överföringen av medel från dotterföretag till A/S Agromino är inte begränsad. Överföring av medel från Ukraina och Ryssland till mellanliggande företag kan dock omfattas av restriktioner i samband med transaktioner i utländsk valuta på grund av tillfälliga begränsningar i den lokala lagstiftningen.

## 15. NÄRSTÅENDETRANSAKTIONER

Inga transaktioner mellan Koncernen och närstående som har en väsentlig påverkan på Koncernens eller företagets ställning och resultat har ägt rum.

Under rapporteringsperioden hade Koncernen följande utestående balanser med närstående:

### i TEUR

#### Försäljning och inköp

Övrig försäljning (företag kontrollerade av styrelsemedlemmar)	-	145
Betald ränta till närstående parter (företag kontrollerade av styrelsemedlemmar)	-	-114
Köp av varor och tjänster från närstående parter (företag kontrollerade av styrelsemedlemmar/Trigon Capital)	-44	-3

	9m 2018	9m 2017
	-	145
	-	-114
	-44	-3

#### Lån från närstående parter (företag kontrollerade av styrelsemedlemmar)

### i TEUR

Periodens början	-	-
Upptagna lån	-	1 415
Återbetalning av lån	-	-1 415
Ränteintäkter	-	114
Betald ränta	-	-114
Periodens slut	-	-

	9m 2018	9m 2017
	-	-
	-	1 415
	-	-1 415
	-	114
	-	-114
	-	-

#### Utgående balans från försäljning/inköp av varor/tjänster

Skulder till närstående parter (företag kontrollerade av styrelsemedlemmar)	44	22
---	----	----

	30.09.2018	31.12.2017
	44	22



## 16. HÄNDELSER EFTER BALANSDAGEN

### Meddelande från största aktieägare

Till följd av uppköpet av aktier som gjordes den 1 oktober 2018 av Försäkringsbolaget Avanza Pension (org.nr. 516401-6775), som helt ägs av moderbolaget Avanza Bank Holding AB (org.nr. 556274-8458), äger Försäkringsbolaget Avanza Pension nu 876 462 aktier och röster i Agromino A/S motsvarande 5,03 procent av aktierna och rösterna i Agromino A/S.

Till följd av försäljningen av aktier äger GoMobile Nu AB (org.nr. 556588-3427) nu 1 821 867 aktier och röster i Agromino A/S, motsvarande 10,46 procent av det totala antalet aktier och röster i Agromino A/S.

Mabon investiční fond s proměnným základním kapitálem a.s., Agrominos största aktieägare har utökat sitt ägande

till 43,05 procent och därmed passerat tröskeln för budplikt. Denna budplikt kommunicerades den 26 november och behandlas för närvarande av behöriga myndigheter.

Mabon investiční fond s proměnným základním kapitálem a.s., offentliggjorde sin budplikt till Agrominos aktieägare och innehavare av teckningsoptioner.

### Skörd och sådd

Koncernen slutförde skörden av solrosor, majs och soja under November 2018.

Koncernen avslutade hastens sådd under oktober 2018 med 16 000 hektar av vintervete och 7 000 hektar vinter raps. Raps på 3 000 hektar har skrivits av mot bakgrund av bristfälliga väderförhållanden.

## Definitioner

Earnings per share	<i>(Sv. Vinst per aktie) Resultat hänförligt till aktieägare dividerat med antalet aktier vid periodens slut.</i>
EBITDA	<i>EBITDA beräknas genom att ta addera operativ vinst med avskrivningen av materiella tillgångar och amortering av markrelaterade långsiktiga återbetalningar.</i>
Nettoskuld	<i>Summan av lån till verkligt värde av finansiella instrument minus likvida medel. Nettoskuld mäter bolagets förmåga att betala av sina skulder om alla förföll idag.</i>



## Förvaltningsrapport

Styrelsen och direktionen har granskat och godkänt Agrominokoncernens delårsrapport.

Delårsrapporten, som inte har reviderats eller granskats av Koncernens revisor, har upprättats i enlighet med IAS 34 och de ytterligare upplysningskraven för börsnoterade företag i Danmark.

Enligt vår uppfattning ger delårsrapporten en sann och rättvisande bild av Koncernens tillgångar, skulder, finansiella ställning, resultat och kassaflöden. Vidare ger delårsrapporten enligt vår mening en rättvisande översikt av verksamhetens utveckling och Koncernens finansiella ställning, samt beskriver de väsentliga risker och osäkerhetsfaktorer som kan påverka Koncernen.

30 november, 2018

---

Petr Krogman  
Styrelseordförande

---

Jan Urban  
Vice-styrelseordförande

---

Jiri Vyskočil  
Ledamot

---

Petr Toman  
Verkställande Direktör

---

Rastislav Pagáč  
Ledamot



---

**REKOMMENDATION FRÅN AGROMINOS OBEROENDE  
BUDKOMMITTÉ OCH FAIRNESS OPINION**

---

**Utlåtande från den oberoende budkommittén för Agromino A/S med  
anledning av det offentliga uppköpserbjudandet från Mabon investiční fond s  
proměnným základním kapitálem a.s.**

Detta utlåtande görs av den oberoende budkommittén ("Budkommittén") för Agromino A/S ("Agromino" eller "Bolaget") med anledning av budpliktsbudet ("Erbjudandet" eller "Budet") från Mabon investiční fond s proměnným základním kapitálem a.s. ("Mabon" eller "Budgivaren") i enlighet med punkt II.19 i Nasdaq Stockholms Takeover-regler ("Takeover-reglerna").

**Bakgrund**

Den 26 november 2018 offentliggjorde Mabon, som äger 43,05 procent av aktierna och rösträtterna i Agromino, ett kontant budpliktsbud till aktieägarna och teckningsoptionsinnehavarna om förvärv av samtliga utestående aktier och teckningsoptioner om 17 kronor per aktie och 0,0034 kronor per teckningsoption. Det totala värdet för Erbjudandet uppgår till 169,3 MSEK. Erbjudandet är villkorat av godkännande från relevanta konkurrensmyndigheter. Erbjudandet beräknas offentliggöras den 14 december 2018. Acceptperiod för Erbjudandet pågår mellan den 17 december 2018 till och med den 18 januari 2019.

**Närstående parter**

Pert Krogman, som är styrelseordförande för Agromino, har ett kontrollerande innehav i Mabon och är Statutory och Financial Director för Mabon. Mot bakgrund av denna intressekonflikt har Krogman inte deltagit och kommer inte att delta i hanteringen av, eller beslut i anledning av, Erbjudandet. Styrelsen i Agromino har därmed inrättat en budkommitté bestående av Jan Urban och Jiří Vyskočil i frågor som rör Erbjudandet. Budkommittén har röstat fram Jan Urban som sin ordförande. Eftersom Mot bakgrund av intressekonflikten har Budkommittén enligt punkt II.19 i Takeover-reglerna en rätt, men inte en skyldighet, att uttala sig om Erbjudandet. Vidare ska Budkommittén enligt samma regel och enligt punkt III.3 i Takeover-reglerna inhämta och offentliggöra ett värderingsutlåtande från en oberoende expert.

**Budkommitténs rekommendation**

Budkommitténs uppfattning om Erbjudandet baseras på en bedömning av ett antal faktorer som Budkommittén har ansett vara relevanta vid utvärderingen av Erbjudandet. Dessa faktorer inkluderar, men är inte begränsade till, Bolagets nuvarande ställning, den förväntade framtida utvecklingen av Bolaget och därtill relaterade möjligheter och risker.

Budkommittén noterar att det erbjudna priset per aktie av Mabon motsvarar en premie om cirka 3 procent jämfört med den volymviktade aktiekursen för Agromino-aktien på Nasdaq Stockholm, Small Cap, mellan perioden 1 oktober 2018 och 23 november 2018, dvs. 40 handelsdagar innan offentliggörandet av Budet. Vidare noterar Budkommittén att priset per aktie som Mabon betalade för aktierna som motsvarar samma pris som priset Mabon betalade vid förvärvet av 18,1 procent av aktie- och röstetalet i Agromino, vilket genomfördes villkorat den 27 september 2018 där villkoren sedermera uppfylldes den 21 november. Därtill har Budkommittén tagit i beaktning det faktum att nämnt förvärv ledde till att Mabon nu äger 43,05 procent av aktierna i Agromino.

Som del av Budkommitténs utvärdering av Budet har Budkommittén anlitat Mangold Fondkommission AB, Stockholm, i syfte att bistå med ett oberoende värdeutlåtande beträffande Budet. Enligt Mangold Fondkommission AB:s värderingsutlåtande, bifogad i denna pressrelease, är Erbjudandet att anses rättvist ur ett finansiellt perspektiv gentemot Agrominos aktieägare.

Baserat på ovanstående är Budkommittén enig att Budet om 17 SEK per aktie och 0,0034 SEK per teckningsoption är, från ett finansiellt perspektiv, rättvist.

Enligt Takeover-reglerna ska Budkommittén redovisa sin uppfattning om den inverkan genomförandet av Erbjudandet kan ha på Agromino, särskilt sysselsättningen, och sin uppfattning om Mabons strategiska plan för Agromino och de effekter som dessa kan förväntas ha på sysselsättningen och de platser där Agromino bedriver sin verksamhet.

Budkommittén noterar att Mabon uppgav i sin pressrelease från 26 november 2018 att de inte ser några materiella ändringar i Agrominos operativa platser, sin ledning eller anställda, vilket även innefattar anställningsvillkoren. Mot bakgrund av den kunskap Mabon har om Agrominos verksamhet, utgår Budkommittén från att detta är en korrekt beskrivning och har ingen anledning att inta en annan uppfattning.

Detta utlåtande ska i alla avseenden vara underkastat och tolkas i enlighet med svensk rätt. Tvist i anledning av utlåtandet ska exklusivt avgöras av svensk domstol.

12 december 2018

Agromino A/S

Den oberoende budkommittén

**För ytterligare frågor, vänligen kontakta:**

Mr. Petr Toman, VD Agromino A/S Tel: +38 044 586 4445,  
E-mail: mail@agromino.com

**Om Agromino**

Vi är bönder och lantbruksnäringsdirektörer, med verksamhet i Ukraina, Ryssland och Estland. Agromino-aktien handlas på Nasdaq Stockholm, Small Cap.

För att prenumerera på utlåtanden från Agromino A/S vänligen kontakta oss på mail@agromino.com. Om du inte önskar få pressreleaser från Agromino i framtiden, vänligen skicka ett e-mail till unsubscribe@agromino.com.

*Denna information är sådan information som Mabon är skyldigt att offentliggöra enligt Takeover-reglerna. Informationen lämnades, genom nedanstående kontaktpersoners försorg, för offentliggörande den 12 december 2018 klockan 18:00 CET.*

**MANGOLD**

FÖR FÖRETAG OCH PERSONER MED POTENTIAL

**Till den Oberoende Kommitteen i Agromino A/S**

Agromino A/S  
C/o Advokatfirmaet Poul Schmith, Vester Farimagsgade 23  
1606 Copenhagen  
Denmark

**VÄRDERINGSUTLÅTANDE GÄLLANDE BUDPLIKTS BUD FRÅN BOLAGETS STÖRSTA ÄGARE ATT FÖRVÄRVA SAMTLIGA AKTIER OCH TECKNINGSOPTIONER I AGROMINO A/S**

Den Oberoende Kommitteen, upprättad av oberoende styrelsemedlemmar i Agromino A/S ("Agromino" eller "Bolaget") har kontrakterat Mangold Fondkommission AB ("Mangold") att avge ett utlåtande om budpliktsbudets skälighet ur ett finansiellt perspektiv för aktie- och teckningsoptionsägarna i Agromino. Budpliktsbudet ("Budet") offentliggjordes den 27 september, 2018. Syftet med värderingsutlåtandet är att förse den Oberoende Kommitteen med ett utlåtande om huruvida Mangold anser att Budet återspeglar värdet på Agromino.

Inför avgivandet av värderingsutlåtandet har Mangold som underlag för värderingen av Agromino tagit del av och beaktat:

- i. Publikt tillgänglig information såsom årsredovisningar, delårsrapporter och pressmeddelanden utfärdade av Agromino;
- ii. Aktieprisutvecklingen och handelsvolymen i Agromino;
- iii. Diskussioner med ledande befattningshavare, styrelsemedlemmar och representanter för Agromino;
- iv. Kompletterande publikt tillgänglig information såsom branschstatistik och finansiella databaser innehållande bland annat statistik för jämförbara branschbolag med mera.

Värderingsutlåtandet utgör inte en rekommendation av Mangold till någon innehavare av något finansiellt instrument i Agromino eller annan person än de som utgör den Oberoende Kommitteen i Agromino att vidta några åtgärder i samband med värderingsutlåtandet eller annan form av försäkrav av Mangold gällande Bolagets finansiella ställning.

Vidare har följande punkter inte tagits i beaktning:

- i. Betalningsvillkor och andra betingelser av Budet.
- ii. Legal och fiskal utvärdering av transaktionsstrukturen
- iii. Eventuella konsekvenser beträffande aktie- och teckningsoptionsägare om Budet accepteras eller nekas.
- iv. Framtida värdet av Agrominos aktie eller teckningsoption.

---

MANGOLD FONDKOMMISSION AB

STOCKHOLM | MALMÖ

POSTADRESS: BOX 55691, 102 15 STOCKHOLM | BESÖKSADRESS: ENGELBREKTSPLAN 2, 114 34 STOCKHOLM | HAMNGATAN 4, 211 22 MALMÖ

TELEFON: 08-503 01 550 | FAX: 08-503 01 551 | E-POST: [INFO@MANGOLD.SE](mailto:INFO@MANGOLD.SE) | HEMSIDA: [WWW.MANGOLD.SE](http://WWW.MANGOLD.SE)

ORGANISATIONSNUMMER: 556585-1267



## MANGOLD

FÖR FÖRETAG OCH PERSONER MED POTENTIAL

Mangold har inte agerat finansiell rådgivare till styrelsen i Agromino i samband med budet. Mangold erhåller ett fast arvode för detta uppdrag och det är inte beroende av beslut om förvärvets fullföljande. Mangold är medveten om Per Åhlgrens ställning som styrelseordförande och största aktieägare i Mangold och näst största aktieägare i Agromino. Med Per Åhlgrens position i beaktning har Mangold analyserat potentiella intressekonflikter och vidtagit nödvändiga åtgärder för att undvika att ingen konflikt av sådan natur påverkar uppdraget.

Mangolds utlåtande grundar sig med nödvändighet på finansiella, ekonomiska, marknadsmässiga och övriga omständigheter som gäller idag och den information som gjorts oss tillgänglig per dags dato. Förändringar i angivna förutsättningar kan påverka de antaganden som legat till grund för utlåtandet och vi påtar oss inte något ansvar för att uppdatera, revidera eller bekräfta detta utlåtande.

Mangold har analyserat föreliggande Bud och kommit till slutsatsen att Budet anses vara rättvist för aktie- och teckningsoptionsägarna i Bolaget, givet aktuella omständigheter. Värderingsutlåtandet reflekterar inte Budets fördelar eller nackdelar i jämförelse med andra potentiella affärsmöjligheter tillgängliga för Agromino, eller andra investeringsmöjligheter tillgängliga för Bolagets aktie- och teckningsoptionsägare. Vidare utgör inte värderingsutlåtandet en rekommendation huruvida aktie- och teckningsoptionsägare i Bolaget bör acceptera Budet eller inte.

Vår samlade bedömning mot bakgrund av ovan är att Budet för aktierna och teckningsoptionerna i Agromino kan anses vara ett skäligt bud.

Mangold Fondkommission AB

Stockholm den 12 december 2018



Erik Josefsson

Head of Corporate Finance

---

MANGOLD FONDKOMMISSION AB

STOCKHOLM | MALMÖ

POSTADRESS: BOX 55691, 102 15 STOCKHOLM | BESÖKSADRESS: ENGELBREKTSPLAN 2, 114 34 STOCKHOLM | HAMNGATAN 4, 211 22 MALMÖ

TELEFON: 08-503 01 550 | FAX: 08-503 01 551 | E-POST: [INFO@MANGOLD.SE](mailto:INFO@MANGOLD.SE) | HEMSIDA: [WWW.MANGOLD.SE](http://WWW.MANGOLD.SE)

ORGANISATIONSNUMMER: 556585-1267

## SKATTEFRÅGOR I SVERIGE

---

I nedanstående avsnitt sammanfattas vissa svenska skatteregler som kan komma att aktualiseras med anledning av Erbjudandet. Sammanfattningen vänder sig till aktieägare som är obegränsat skattskyldiga i Sverige, om inte annat anges. Sammanfattningen är inte avsedd att vara uttömmande och omfattar exempelvis inte (i) situationer där aktierna innehas som lagertillgångar i näringsverksamhet, (ii) situationer där aktierna innehas av kommandit- eller handelsbolag, (iii) de särskilda reglerna om skattefri kapitalvinst (inklusive avdragsförbud vid kapitalförlust) och utdelning i bolagssektorn som kan bli tillämpliga om aktieägare innehar aktier som anses vara näringsbetingade, (iv) de särskilda regler som gäller för så kallade kvalificerade aktier i fåmansföretag, eller (v) de särskilda regler som gäller för aktier som förvaras på ett så kallat investeringssparkonto eller ägs via kapitalförsäkring. Särskilda skattekonsekvenser kan uppkomma också för andra kategorier av aktieägare, såsom investmentföretag och investeringsfonder. Innehavare av aktier rekommenderas att inhämta råd från skatterådgivare avseende de skattekonsekvenser som kan uppkomma i varje enskilt fall, inklusive tillämpligheten och effekten av utländska regler och skatteavtal.

### Beskattnings vid avyttring av aktier

#### Fysiska Personer

För fysiska personer och dödsbon beskattas kapitalvinster på noterade aktier i inkomstslaget kapital. Skattesatsen är 30 procent. Kapitalvinst respektive kapitalförlust vid avyttring av aktier beräknas normalt som skillnaden mellan försäljningsersättningen, efter avdrag för försäljningsutgifter, och omkostnadsbeloppet. Omkostnadsbeloppet för samtliga aktier av samma slag och sort beräknas med tillämpning av genomsnittsmetoden. För marknadsnoterade aktier får omkostnadsbeloppet alternativt bestämmas enligt schablonmetoden till 20 procent av försäljningsersättningen efter avdrag för försäljningsutgifter. Kapitalförluster vid avyttring av marknadsnoterade aktier är fullt avdragsgilla mot skattepliktiga kapitalvinster som uppkommit samma år på andra marknadsnoterade aktier och delägarätter utom andelar i sådana investeringsfonder som endast innehåller svenska fordringsrätter (räntefonder). Kapitalförlust som inte kan kvittas på detta sätt får dras av med 70 procent mot övriga inkomster i inkomstslaget kapital. Uppkommer underskott i inkomstslaget kapital medges skattereduktion mot kommunal och statlig inkomstskatt samt mot statlig fastighetsskatt och kommunal fastighetsavgift. Skattereduktion medges med 30 procent av den del av underskottet som inte överstiger 100 000 kronor och med 21 procent av resterande del. Underskott kan inte sparas till senare beskattningsår.

#### Aktiebolag

Aktiebolag beskattas för alla inkomster i inkomstslaget näringsverksamhet med en skattesats om 22 procent. Beräkning av kapitalvinst respektive kapitalförlust sker på samma sätt som för fysiska personer i enlighet med vad som anges ovan. Avdrag för kapitalförluster på aktier medges normalt endast mot kapitalvinster på aktier och andra delägarätter. En kapitalförlust kan även, om vissa villkor är uppfyllda, kvittas mot kapitalvinster i bolag inom samma koncern under förutsättning att koncernbidragsrätt föreligger mellan bolagen och båda begär det för ett beskattningsår som har samma deklarationstidpunkt. Kapitalförlust som inte har kunnat utnyttjas ett visst år får sparas och dras av mot kapitalvinster på aktier och andra delägarätter under efterföljande beskattningsår utan begränsning i tiden. Om aktierna utgör näringsbetingade andelar hos ägaren gäller särskilda regler.

#### Aktieägare som är begränsat skattskyldiga i Sverige

Aktieägare som är begränsat skattskyldiga i Sverige och som inte bedriver verksamhet från fast driftställe i Sverige beskattas normalt inte i Sverige för kapitalvinster vid avyttring av aktier och andra delägarätter. Aktieägare kan dock bli föremål för beskattning i det land där de har sin skatterättsliga hemvist. Enligt en särskild regel kan fysiska personer som är begränsat skattskyldiga i Sverige bli föremål för svensk beskattning vid avyttring av vissa värdepapper om de vid något tillfälle under det kalenderår då avyttringen sker eller vid något tillfälle under de tio närmast föregående kalenderåren varit bosatta i Sverige eller stadigvarande vistats här. Tillämpligheten av denna regel är dock i flera fall begränsad genom skatteavtal mellan Sverige och andra länder för undvikande av dubbelbeskattnings.

## ADRESSER

---

**Mabon investiční fond s proměnným základním kapitálem a.s.**

Churnajevova 1217/10, Modřany,  
143 00 Prag, Republiken Tjeckien  
[www.mabon.info](http://www.mabon.info)

**Agromino A/S**

Agromino A/S  
c/o Advokatfirmaet Poul Schmith,  
Vester Farimagsgade 23,  
1606 Köpenhamn, Danmark  
[www.agromino.com](http://www.agromino.com)

**Stockholm Corporate Finance AB**

Birger Jarlsgatan 32 A  
114 29 Stockholm  
[www.stockholmcorp.se](http://www.stockholmcorp.se)

**Hagberg & Aneborn Fondkommission AB**

Valhallavägen 124  
114 41 Stockholm  
[www.hagberganeborn.se](http://www.hagberganeborn.se)

**Advokatfirman Glimstedt Stockholm KB**

Strandvägen 7A, 114 56 Stockholm  
Box 5244, 102 45 Stockholm  
[www.glimstedt.se](http://www.glimstedt.se)